

INVACARE S.A  
www.invacare.es



Yes, you can.®

## Invacare® TDX® SP2 Ultra Low Maxx CE

Silla electrónica de chasis rígido y tracción central con radio de giro reducido.  
Ancho total: 650 mm. Baterías : 73 Ah  
Unidad de asiento Ultra Low Maxx :  
- Asiento ajustable en anchura de 405 a 610 mm  
- Profundidad ajustable de 390 a 580 mm  
- Respaldo reclinable electrónico hasta 170° con sistema de Compensación Ergonómica Reforzada (ESR)  
- Basculación electrónica con desplazamiento del Centro de Gravedad ( 0 a 50°)  
- Reposabrazos abatible y ajustable en anchura  
- Mando LiNX REM400 con pantalla táctil a color como estándar  
Opciones disponibles:  
- Elevación de asiento electrónica (300 mm) con basculación a 45°  
- Pescante central electrónico LNX con compensación ergonómica  
- Gran número de accesorios de posicionamiento: soportes de tronco, cadera y codo, reposabrazos ergonómico Hemi  
- Basculación negativa (-5° o -10°).  
Peso máximo usuario: 136 kg  
TDX SP2 ULM SR-F : Código provisional Prescripción (comunicado): S0007842 (Categoría SRE 000F) G



Ortopedia :  
Nombre usuario :  
Direccion usuario :  
Teléfono contacto :  
Direccion entrega:  
Número pedido :  
Cantidad pedido :  
Fecha pedido :

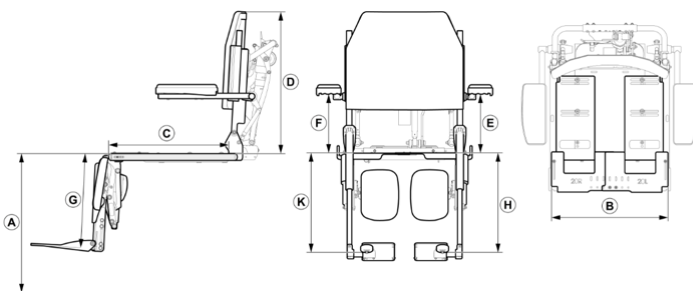
Por favor marque su elección con una cruz :  Característica estándar  Sin cargo

Peso usuario = Kg

Código	Descripción	P.V.P €
ARO080	◆ TDX SP2 Modelo Complex con Unidad de asiento posicionadora Ultra Low-Maxx	◆
ARX080	TDX SP2 Modelo Complex con Unidad de asiento posicionadora - Especial	

### ESPECIAL

ARX1300	Especial	
---------	----------	--



Customized settings:	Measured from:
A Seat Height	Seat plate to floor
B Seat Width	Front seat plate edge LH to seat plate edge RH
C Seat Depth	Front of seat plate (incl. curve) to bracket of backrest (lowest point)
D Finished Back Height	Seat plate to top of back
E Armrest Height LH	Seat plate to top of tube
F Armrest Height RH	Seat plate to top of tube
G Centre mount legrest	Top of seat plate to top of footplate, parallel to legrest / knee-to-heel length
H Side mount Legrest LH	Top of seat plate to top of footplate, parallel to legrest / knee-to-heel length
K Side mount Legrest RH	Top of seat plate to top of footplate, parallel to legrest / knee-to-heel length
H Pivot Plus Legrest LH	Top of seat plate to top of footplate, parallel to legrest / knee-to-heel length
K Pivot Plus Legrest RH	Top of seat plate to top of footplate, parallel to legrest / knee-to-heel length

### ASIENTO

ARO2020	Unidad de asiento Ultra Low Maxx		15.009,96
ARO2052	◆ Basculación con Desplazamiento C. Gravedad ( 0 a 50°)	NC (2054/2055+2035/2036+0586)	◆
ARO2053	Basculación con Desplazamiento C. Gravedad ( 0 a 45°) y elevación 300mm (incremento de la altura de asiento 4 mm)	NC 2312, 2313, 2314, 2315, 2263, 2264 (2054/2055+2035/2036+0586)	1.979,50

### A - AJUSTE ALTURA DE ASIENTO


Tome nota: altura de asiento 420 con Basculación negativa 8,5° (0391) limita las posibilidades de profundidad de asiento pequeña + reposapiés individuales! Consultar tabla al final de la tarifa.

ARO0337	◆ Altura de asiento 440 mm		◆
ARO0331	Altura de asiento 460 mm		○
ARO0339	Altura de asiento 490 mm	NC 2053	○

### OPCIONES DE BASCULACIÓN NEGATIVA Y POSITIVA

Tome nota: Asiento con ángulo negativo (2054/2055) limita las posibilidades de profundidades de asientos pequeñas + reposapiés individuales. Consultar tabla al final de tarifa.

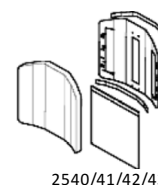
ARO2057	◆ Sin ángulo negativo (proclive), ni ángulo positivo (declive)	Compatible con todas las versiones de reposapiernas	◆
ARO2054	Asiento con ángulo negativo 5° (proclive) : basculación -5° a +45° - Consultar tabla con alturas de asiento	NC 2312, 2313, 2314, 2315, (2052/2053+2035/2036+0586)	354,11
ARO2055	Asiento con ángulo negativo 10° (proclive) : basculación -10° a +40° - Consultar tabla con alturas de asiento	NC 2035, 2312, 2313, 2314, 2315, (2052/2053+2035/2036+0586), (2036+ reposapiés individuales)	424,93



Código	Descripción	P.V.P €
ARO2056	Asiento con ángulo positivo +5° (declive) : basculación +5° a +55° o +50° + elevación Altura de asiento delantera incrementa 6 cm	NC 2312, 2313, 2314, 2315 Compatible con todas las versiones de reposapiernas 354,11
<b>RESPALDO RECLINABLE ELÉCTRICO CON SISTEMA DE COMPENSACIÓN ERGONÓMICA REFORZADA (ESR)</b>		
ARO2069	Respaldo fijo (sin inclinación eléctrica)	NC 2095, 2096, 2097, 2098, 2263, 2264, 2245
ARO2060	◆ Respaldo reclinable eléctrico 90 a 170° , Montaje estándar	NC 2307, 2510, 2511, 2512, 2513, 2514, 2515, 2516, 2540, 2541, 2542, 2543
ARO2063	Respaldo reclinable eléctrico (proclive 8°). Reclinación negativa, 82° a 162°	NC 2307, 2510, 2511, 2512, 2513, 2514, 2515, 2516, 2540, 2541, 2542, 2543
ARO2066	Respaldo reclinable eléctrico (proclive 30°). Reclinación negativa, 60° a 140°	NC 2307, 2510, 2511, 2512, 2513, 2514, 2515, 2516, 2540, 2541, 2542, 2543
<b>DIMENSIONES ASIENTO</b>		
<b>ANCHURA DE ASIENTO AJUSTABLE</b>		
ARO2021	◆ 405 mm - 505 mm (intervalos de 25 mm) / 16" - 20"	NC 2030, 2031, 2032, 2033
ARX2003	480 mm - 555 mm (intervalos de 25 mm) / 19" - 22" (especial)	NC 2025, 2026, 2027, 2032, 2033
ARX2022	505 mm - 610 mm (intervalos de 25 mm) / 20" - 24" (especial)	NC 2025, 2026, 2027, 2028, 2174, 2175
<b>PROFUNDIDAD ASIENTO AJUSTABLE</b>		
ARO2008	◆ 405 mm - 505 mm (intervalos de 25 mm) / 16" - 20"	NC 2040, 2041, 2042
ARO2024	480 mm - 580 mm (intervalos de 25 mm) / 19" - 23"	NC 2035, 2036, 2037
<b>B - ANCHURA DE ASIENTO PARA CHASIS DE ASIENTO AJUSTABLE</b>		
ARO2025	405 mm / 16"	NC2003,2022, 2041, 2042, 0572, 0577, 0579, 0584, (2041/2042+2147), 2701, 2703, 2705
ARO2026	◆ 430 mm / 17"	NC 2003, 2022, 2041, 2042, (2041/2042+2147), 2701, 2703, 2705
ARO2027	455 mm / 18"	NC 2003, 2022, (2041/2042/+2147), (2041+2046), 2701, 2703, 2705
ARO2028	480 mm / 19"	NC 2022, 2174, 2175, (2041/2042+2147), (2041+2046), 2702, 2704, 2706
ARO2029	505 mm / 20"	NC 2174, 2175, (2041/2042+2147), (2037/2028/2039/2040+2145), 2702, 2704, 2706
ARO2030	530 mm / 21"	NC 2021, 2035, 2036, 2174, 2175, (2035/2036+2147), 2145, 2702, 2704, 2706
ARO2031	555 mm / 22"	NC 2021, 2034, 2035, 2036, 2174, 2175, (2035/2036+2147), 2145, 2702, 2704, 2706
ARO2032	580 mm / 23"	NC 2003, 2021, 2035, 2036, 2174, 2175, 2147, 2145, 2702, 2704, 2706
ARO2033	610 mm / 24"	NC 2003, 2021, 2034, 2035, 2036, 2174, 2175, 1404, 1405, 2147, 2145, 2702, 2704, 2706
<b>C - PROFUNDIDAD ASIENTO</b>		
ARO2035	405 mm / 16"	NC 2024, 2030, 2031, 2032, 2033, 2055, (2030/2031+2147), (2052/2053+2054/2055+0586), 2701, 2702, 2703, 2704, 2705, 2706
ARO2036	430 mm / 17"	NC 2024, 2030, 2031, 2032, 2033, (2055+side mounted legrests), (2030/2031+2147), (2052/2053+2054/2055+0586)
ARO2037	◆ 455 mm / 18"	NC 2024, (2029+2145)
ARO2038	480 mm / 19"	NC (2029+2145)
ARO2039	505 mm / 20"	NC (2029+2145)
ARO2040	530 mm / 21"	NC 2008, (2029+2145)
ARO2041	555 mm / 22"	NC 2008, 2025, 2026, 2145, (2027/2028+2146) (2025/2026/2027/2028/2029+2147)
ARO2042	580 mm / 23"	NC 2008, 2025, 2026, 2145, 2146, (2025/2026/2027/2028/2029+2147)
<b>COJÍN ASIENTO (tallas según ajustes chasis de asiento)</b>		
ARO2144	Cojín Matrx Vi [tejido microventilado] Ⓢ	323,15
ARO2145	◆ Matrx Flo-Tech Lite [tejido negro, perfil 75 mm hasta 127 kg]	NC 2041, 2042, 2030, 2031, 2032, 2033; 2037/2038/2039/2040+2029
ARO2146	Matrx Flo-tech Contour [tejido negro, perfil 100 mm , hasta 191 kg]	NC 2042, (2041+2027/2028)
ARO2147	Matrx Libra Cushion, perfil 90 mm Estándar (hasta 136 kg); HD (hasta 227 kg), Startex Ⓢ	NC2032,2033,2034,(2030/2031+2035/2036),(2025/2026/2027/2028/2029+2041/2042)
ARO2140	Sin cojín	○
<b>ALTURA TUBOS RESPALDO (ÁNGULO FIJO)</b>		NC 2060, 2063, 2066, 2095, 2096, 2097, 2098
<b>TUBOS DE RESPALDO RECTOS O ÁNGULADOS</b>		
















Código	Descripción	P.V.P €
ARO2510	Tubo recto con altura 455 mm / 18"	○
ARO2511	Tubo recto con altura 505 mm / 20"	○
ARO2512	Tubo recto con altura 555 mm / 22"	○
ARO2513	Tubo recto con altura 610 mm / 24"	○
ARO2514	Tubo angulado (5°) con altura 505 mm / 20"	○
ARO2515	Tubo angulado (5°) con altura 555 mm / 22"	○
ARO2516	Tubo angulado (5°) con altura 610 mm / 24"	○
<b>ÁNGULO DE TUBO (TUBO RECTO)</b>		NC 2514, 2515, 2516
ARO2517	75°	○
ARO2518	79°	○
ARO2519	85°	○
ARO2520	90°	○
ARO2521	95°	○
ARO2522	101°	○
ARO2523	106°	○
ARO2524	112°	○
ARO2525	116°	○
<b>ÁNGULO DE TUBO (TUBO ANGULADO 5°)</b>		NC 2510, 2511, 2512, 2513
ARO2526	81°	○
ARO2527	84°	○
ARO2528	91°	○
ARO2529	96°	○
ARO2530	101°	○
ARO2531	106°	○
ARO2532	111°	○
ARO2533	117°	○
ARO2534	121°	○
<b>OPCIONES DE RESPALDOS (altura de respaldo, para altura total, ver abajo)</b>		
<b>RESPALDO ESTÁNDAR REHAB (sólo manual), No compatible sistema ESR</b>		
ARO2540	Respaldo estándar Rehab, altura 355 mm / 14"	○
ARO2541	Respaldo estándar Rehab, altura tapizado 405 mm / 16"	○
ARO2542	Respaldo estándar Rehab, altura tapizado 455 mm / 18"	○
ARO2543	Respaldo estándar Rehab, altura tapizado 505 mm / 20"	○
<b>Respaldo HIGH BACK (anchura 16 - 24")</b>		
ARO2050	High Back, altura 405 mm / 16" (tejido microventilado)	◆
ARO2051	High Back, altura 455 mm / 18" (tejido microventilado)	○
ARO2320	High Back, altura 505 mm / 20" (tejido microventilado)	○
<b>Respaldo MATRX ELITE E2 BACKS (3" Contour) (anchura 16 - 20")</b>		
ARO2550	Matrx Elite E2, altura 355mm / anchura 14" / 16 - 18" Ⓞ	770,00
ARO2551	Matrx Elite E2, altura 405 mm / 16" Ⓞ	770,00
ARO2552	Matrx Elite E2, altura 455 mm / 18" Ⓞ	770,00
ARO2553	Matrx Elite E2, altura 505 mm / 20" Ⓞ	770,00
<b>Respaldo MATRX ELITE HD BACKS, (3" Contour) anchura 21 - 24"</b>		
ARO2554	Matrx Elite HD Back, altura 405 mm / 16" Ⓞ	770,00



2540/41/42/43



2050/2051/2320

Código	Descripción	P.V.P €	
ARO2555	Matrx Elite HD Back, altura 505 mm / 20" 	NC 2510, 2511, 2512, 2514, 2515, (2504/2505/2506/2501/2070/2071+2069);(2506/2501/2070/2071/2072/2073+2060/2063/2066)	770,00
<b>Respaldo MATRX ELITE TR BACKS (3" Contour) (anchura 16 - 20")</b>		NC 2030, 2031, 2032, 2033	
ARO2556	Matrx Elite TR Back, altura 405 mm / 16" [Tejido microventilado] 	NC 2510, (2070/2071/2072/2073/2504/2505+2069); (2506/2501/2072/2073/2074/2502/+2060/2063/2066)	770,00
ARO2557	Matrx Elite TR Back, altura 455 mm / 18" [Tejido microventilado] 	NC 2510, 2511, 2514, (2504/2505/2506/2501/2072/2073+2069); (2506/2501/2070/2071/2074/2502+2060/2063/2066)	770,00
ARO2177	Matrx Elite TR Back, altura 505 mm / 20" [Tejido microventilado] 	NC 2510, 2511, 2512, 2514, 2515, (2504/2505/2506/2501/2070/2071+2069);(2506/2501/2070/2071/2072/2073+2060/2063/2066)	770,00
<b>Respaldo MATRX ELITE TR HEAVY DUTY BACK (3" Contour) (anchura 21 - 24")</b>		NC 2025, 2026, 2027, 2028, 2029	
ARO2563	Matrx Elite TR HD Back, altura 505 mm / 20" [Tejido microventilado] 	NC 2510, 2511, 2512, 2514, 2515, (2504/2505/2506/2501/2070/2071+2069);(2506/2501/2070/2071/2072/2073+2060/2063/2066)	770,00
<b>Respaldo MATRX ELITE E2 DEEP BACKS (6" Contour) (anchura 16 - 20")</b>		NC 2343, 2345, 2043, 2045, 2344, 2346, 2044, 2046, 2049, 2030, 2031, 2032, 2033	
ARO2558	Matrx Elite E2 Deep Back, altura 405 mm / 16" [Tejido microventilado] 	NC 2510, (2070/2071/2072/2073/2504/2505+2069); (2506/2501/2072/2073/2074/2502/+2060/2063/2066)	770,00
ARO2559	Matrx Elite E2 Deep Back, altura 455 mm / 18" [Tejido microventilado] 	NC 2510, 2511, 2514, (2504/2505/2506/2501/2072/2073+2069); (2506/2501/2070/2071/2074/2502+2060/2063/2066)	770,00
ARO2178	Matrx Elite E2 Deep Back, altura 505 mm / 20" [Tejido microventilado] 	NC 2510, 2511, 2512, 2514, 2515, (2504/2505/2506/2501/2070/2071+2069);(2506/2501/2070/2071/2072/2073+2060/2063/2066)	770,00
<b>Respaldo MATRX PB BACKS (5" Contour) (anchura 16 - 18")</b>		NC 2028, 2029, 2030, 2031, 2032, 2033	
ARO2174	Matrx PB Back, altura 405 mm / 16" [Tejido microventilado] 	NC 2510, (2070/2071/2072/2073/2504/2505+2069); (2506/2501/2072/2073/2074/2502/+2060/2063/2066)	770,00
ARO2175	Matrx PB Back, altura 505 mm / 20" [Tejido microventilado] 	NC 2510, 2511, 2512, 2514, 2515, (2504/2505/2506/2501/2070/2071+2069);(2506/2501/2070/2071/2072/2073+2060/2063/2066)	770,00
<b>Respaldo MATRX PB DEEP BACKS (7" Contour) (anchura 16 - 18")</b>		NC 2343, 2345, 2043, 2045, 2344, 2346, 2044, 2046, 2049, 2028, 2029, 2030, 2031, 2032, 2033	
ARO2560	Matrx PB Deep Back, altura 405mm / 16" 	NC 2510, (2070/2071/2072/2073/2504/2505+2069); (2506/2501/2072/2073/2074/2502/+2060/2063/2066)	770,00
ARO2561	Matrx PB Deep Back, altura 505 mm / 20" 	NC 2510, 2511, 2512, 2514, 2515, (2504/2505/2506/2501/2070/2071+2069);(2506/2501/2070/2071/2072/2073+2060/2063/2066)	770,00
<b>Respaldo MATRX ELITE DEEP HEAVY DUTY (7" Contour) (anchura 21 - 24")</b>		NC 2343, 2345, 2043, 2045, 2344, 2346, 2044, 2046, 2049, 2025, 2026, 2027, 2028, 2029	
ARO2562	Matrx Elite Deep HD Back, altura 505 mm / 20" 	NC 2510, 2511, 2512, 2514, 2515, (2504/2505/2506/2501/2070/2071+2069);(2506/2501/2070/2071/2072/2073+2060/2063/2066)	770,00
ARO2570	Sin respaldo, solo fijaciones	NC DX2, 2092, 2322, 2323, 2324, 2325, 2326, 2327	220,50
<b>D ALTURA MONTAJE RESPALDO</b>		( medida desde placa de asiento hasta borde superior de la carcasa de respaldo )	
<b>ALTURA RESPALDO: SOLO BASCULACIÓN (NO RECLINACIÓN)</b>		NC 2060, 2063, 2066	
NOTA: Se recomienda un intervalo de 100-125 mm / 4-5"			
ARO2504	455 mm / 18"	NC 2541, 2542, 2543, 2050, 2051, 2320, 2551, 2552, 2553, 2554, 2555, 2556, 2557, 2177, 2558, 2559, 2178, 2174, 2175, 2560, 2561, 2562, 2563	○
ARO2505	485 mm / 19"	NC 2541, 2542, 2543, 2050, 2051, 2320, 2551, 2552, 2553, 2554, 2555, 2556, 2557, 2177, 2558, 2559, 2178, 2174, 2175, 2560, 2561, 2562, 2563	○
ARO2506	505 mm / 20"	NC 2540, 2542, 2543, 2051, 2320, 2550, 2552, 2553, 2555, 2557, 2177, 2559, 2178, 2175, 2561, 2562, 2563	○
ARO2501	535 mm / 21"	NC 2540, 2542, 2543, 2051, 2320, 2550, 2552, 2553, 2555, 2557, 2177, 2559, 2178, 2175, 2561, 2562, 2563	○
ARO2070	555 mm / 22"	NC 2540, 2541, 2543, 2050, 2320, 2550, 2551, 2553, 2554, 2555, 2556, 2177, 2558, 2178, 2174, 2175, 2560, 2561, 2562, 2563	○
ARO2071	585 mm / 23"	NC 2540, 2541, 2543, 2050, 2320, 2550, 2551, 2553, 2554, 2555, 2556, 2177, 2558, 2178, 2174, 2175, 2560, 2561, 2562, 2563	○



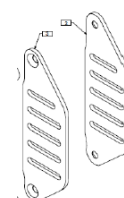
2556/2557/2177



2258/2259/2178

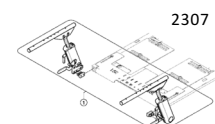


2174/2175



2570

Código	Descripción						P.V.P €	
ARO2072	610 mm / 24"						NC 2540, 2541, 2542, 2050, 2051, 2550, 2551, 2552, 2554, 2556, 2557, 2558, 2559, 2174, 2560	○
ARO2073	635 mm / 25"						NC 2540, 2541, 2542, 2050, 2051, 2550, 2551, 2552, 2554, 2556, 2557, 2558, 2559, 2174, 2560	○
<b>ALTURA RESPALDO: CON RECLINACIÓN DE RESPALDO ELÉCTRICA (ESR)</b>							NC 2069	
NOTA: se recomienda un intervalo mínimo de 150-175 mm / 6-7" GAP con la reclinación con sistema ESR.								
ARO2506	505 mm / 20"						NC 2050, 2051, 2320, 2551, 2552, 2553, 2554, 2555, 2556, 2557, 2177, 2558, 2559, 2178, 2174, 2175, 2560, 2561, 2562, 2563	○
ARO2501	535 mm / 21"						NC 2050, 2051, 2320, 2551, 2552, 2553, 2554, 2555, 2556, 2557, 2177, 2558, 2559, 2178, 2174, 2175, 2560, 2561, 2562, 2563	○
ARO2070	555 mm / 22"						NC 2051, 2320, 2550, 2552, 2553, 2555, 2557, 2177, 2559, 2178, 2175, 2561, 2562, 2563	○
ARO2071	585 mm / 23"						NC 2051, 2320, 2550, 2552, 2553, 2555, 2557, 2177, 2559, 2178, 2175, 2561, 2562, 2563	○
ARO2072	610 mm / 24"						NC 2050, 2320, 2550, 2551, 2553, 2554, 2555, 2556, 2177, 2558, 2178, 2174, 2175, 2560, 2561, 2562, 2563	○
ARO2073	635 mm / 25"						NC 2050, 2320, 2550, 2551, 2553, 2554, 2555, 2556, 2177, 2558, 2178, 2174, 2175, 2560, 2561, 2562, 2563	○
ARO2074	660 mm / 26"						NC 2050, 2051, 2550, 2551, 2552, 2554, 2556, 2557, 2558, 2559, 2174, 2560	○
ARO2502	685 mm / 27"						NC 2050, 2051, 2550, 2551, 2552, 2554, 2556, 2557, 2558, 2559, 2174, 2560	○
<b>REPOSABRAZOS PARA SILLA CON BASCULACIÓN ASIENTO SOLO (NO RECLINACIÓN)</b>								
ARO2307	Reposabrazos abatibles 230-320mm (9-12.5"), montado en el asiento						NC 2060, 2063, 2066, 2308, 2309	○
<b>REPOSABRAZOS</b>								
ARO2095	◆	Reposabrazos abatible y ajustable en anchura, altura y ángulo (230 - 330mm) (9"-13")					NC 2069, 2308, 2309	◆
ARO2096		Reposabrazos abatible y ajustable en anchura, altura y ángulo (320 - 405 mm) (12.5"-16")					NC 2069, 2308, 2309	○
ARO2097		Reposabrazos abatible y ajustable, con soporte (230 - 330 mm) 9"-13"					NC 2069	206,56
<b>ALMOHADILLA</b>								
<b>Izquierda</b>								
ARO2012	◆	Reposabrazos con almohadilla corta - visco startex [255mm], grosor 40 mm						◆
ARO2013		Reposabrazos con almohadilla larga - visco startex [355mm], grosor 40 mm						○
ARO2014		Reposabrazos ergonómico Hemi, grosor 30 mm					NC 1404, 1405, 2347, 2348, 2349, 2350	177,05
<b>Derecha</b>								
ARO2016	◆	Reposabrazos con almohadilla corta - visco startex [255mm], grosor 40 mm						◆
ARO2017		Reposabrazos con almohadilla larga - visco startex [355mm], grosor 40 mm						○
ARO2018		Reposabrazos ergonómico Hemi, grosor 30 mm					NC 1404, 1405, 2351, 2352, 2354	177,05
<b>ACCESORIOS PARA REPOSABRAZOS &amp; OPCIONES MONTAJE</b>								
<b>Izquierda</b>								
ARO2080		Apoyo palmar plano, izq.						135,74
<b>Derecha</b>								
ARO2083		Apoyo palmar plano, der						135,74
<b>SOPORTE MULTIAJUSTABLE</b>								
<b>Izquierda</b>								
ARO2082		Soporte multiajustable(MACES) izq, Altura mínima del reposabrazos incrementar 43 mm						247,88
<b>Derecha</b>								
ARO2085		Soporte multiajustable(MACES) der, Altura mínima del reposabrazos incrementar 43 mm						247,88
<b>E- Altura reposabrazos IZQ.</b>								
		Placa asiento hasta parte superior del tubo						
		Ajuste fábrica						○
		Personalizado						○
		230 mm	240mm	250mm	260mm	270mm	280mm	
		290mm	300mm	310mm	320mm	330mm	340mm	
		350mm	360mm	370mm	380mm	390mm	405mm	



2307



2095/2096



2097/2098

2012/2016  
2013/2017

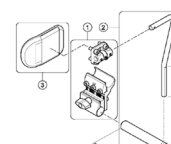
2014/2018



2080/2083 + 2014/2018

2081/  
20842082/  
2085

Código	Descripción	P.V.P €
<b>F- Altura reposabrazos DER.</b>		
	Ajuste fábrica	○
	Personalizado	○
	230 mm    240mm    250mm    260mm    270mm    280mm 290mm    300mm    310mm    320mm    330mm    340mm 350mm    360mm    370mm    380mm    390mm    405mm	
<b>Soporte codo IZQUIERDO: ALMOHADILLA</b>		
ARO2347	Soporte codo XS (anchura 110 mm x altura 83 mm)	NC 2014    236,07
ARO2348	Soporte codo S (anchura 135 mm x altura 90 mm)	NC 2014    236,07
ARO2349	Soporte codo M (anchura 145 mm x altura 95 mm)	NC 2014    236,07
ARO2350	Soporte codo L (anchura 165 mm x altura 110 mm)	NC 2014    236,07
<b>Soporte codo IZQUIERDO: MONTAJE</b>		
ARO2361	Vertical 3"/ Horizontal 5"	236,07
ARO2362	Vertical 3"/ Horizontal 7"	236,07
ARO2363	Vertical 5"/ Horizontal 5"	236,07
ARO2364	Vertical 5"/ Horizontal 7"	236,07
<b>Soporte codo DERECHO: ALMOHADILLA</b>		
ARO2351	Soporte codo XS (anchura 110 mm x altura 83 mm)	NC 2018    236,07
ARO2352	Soporte codo S (anchura 135 mm x altura 90 mm)	NC 2018    236,07
ARO2353	Soporte codo M (anchura 145 mm x altura 95 mm)	NC 2018    236,07
ARO2354	Soporte codo L (anchura 165 mm x altura 110 mm)	NC 2018    236,07
<b>Soporte codo DERECHO: MONTAJE</b>		
ARO2371	Vertical 3"/ Horizontal 5"	236,07
ARO2372	Vertical 3"/ Horizontal 7"	236,07
ARO2373	Vertical 5"/ Horizontal 5"	236,07
ARO2374	Vertical 5"/ Horizontal 7"	236,07
<b>SOPORTE CADERA IZQUIERDO</b>		
ARO2184	Soporte cadera Izq, Quick Release, almohadilla 140 x 100 mm	NC 2701, 2702, 2703, 2704, 2705, 2706    243,15
ARO2114	Soporte cadera Izq, Quick Release, almohadilla 180 x 150 mm	NC 2701, 2702, 2703, 2704, 2705, 2706    243,15
ARO2186	Soporte cadera Izq, Quick Release, almohadilla 230 x 100 mm	NC 2701, 2702, 2703, 2704, 2705, 2706    243,15
ARO2188	Soporte cadera Izq, Quick Release, almohadilla 330 x 100 mm	NC 2701, 2702, 2703, 2704, 2705, 2706    243,15
<b>SOPORTE CADERA DERECHO</b>		
ARO2185	Soporte cadera Der, Quick Release, almohadilla 140 x 100 mm	NC 2701, 2702, 2703, 2704, 2705, 2706    243,15
ARO2115	Soporte cadera Der, Quick Release, almohadilla 180 x 150 mm	NC 2701, 2702, 2703, 2704, 2705, 2706    243,15
ARO2187	Soporte cadera Der, Quick Release, almohadilla 230 x 100 mm	NC 2701, 2702, 2703, 2704, 2705, 2706    243,15
ARO2189	Soporte cadera Der, Quick Release, almohadilla 330 x 100 mm	NC 2701, 2702, 2703, 2704, 2705, 2706    243,15
<b>FIJACIÓN SOPORTE CADERA</b>		
ARO2164	Fijación soporte caderas ( altura 6,1" / 155 mm)	○
ARO165	Fijación soporte caderas (altura 8,1" / 206 mm)	○
<b>REPOSACABEZAS Y SOPORTES</b>		
ARO2092	Reposacabezas Onyx tipo Auto con soporte estándar	NC 2255, 2230, 2247, 2570    ◆
ARO2324	Reposacabezas Elan, almohadilla estándar, anchura 260 mm / 10" con funda estándar (ESP26), completo con soporte Elan (MEHW)	NC 2255, 2230, 2247, 2570    367,50
ARO2325	Reposacabezas Elan Occipital almohadilla anchura 230 mm con funda estándar (EOP23), completo con soporte Elan (MEHW)	NC 2255, 2230, 2247, 2570    378,00
ARO1495	Mando occipital o reposacabeza no Invacare o equivalente, proporcionado de forma independiente por el usuario. Según ISO 7176-19, el reposacabezas es obligatorio para usar la silla como asiento en un vehículo	NC 2229
<b>SOPORTE DE TRONCO izq</b>		
ARO2343	Soporte lateral Maxx Style Quick Release. izq (110 mm anchura x 83 mm altura)	NC 2558, 2559, 2178, 2560, 2561, 2562    230,17



Soporte de codo



2184/2114//2186/  
2188



2092  
Reposacabezas Elan



2323/2324    2325/2326



2327

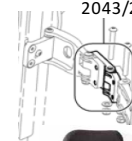


2164/2165

Código	Descripción	P.V.P €
ARO2345	Soporte lateral Maxx Style Quick Release. izq (135 mm anchura x 90 mm altura)	NC 2558, 2559, 2178, 2560, 2561, 2562 230,17
ARO2043	Soporte lateral Maxx Style Quick Release. izq (145 mm anchura x 95 mm altura)	NC 2558, 2559, 2178, 2560, 2561, 2562 230,17
ARO2045	Soporte lateral Maxx Style Quick Release. izq (165 mm anchura x 110 mm altura)	NC 2558, 2559, 2178, 2560, 2561, 2562 230,17
<b>SOPORTE DE TRONCO der</b>		
ARO2344	Soporte lateral Maxx Style Quick Release .der (110 mm anchura x 83 mm altura)	NC 2558, 2559, 2178, 2560, 2561, 2562 230,17
ARO2346	Soporte lateral Maxx Style Quick Release .der (135 mm anchura x 90 mm altura)	NC 2558, 2559, 2178, 2560, 2561, 2562 230,17
ARO2044	Soporte lateral Maxx Style Quick Release .der (145 mm anchura x 95 mm altura)	NC 2558, 2559, 2178, 2560, 2561, 2562 230,17
ARO2046	Soporte lateral Maxx Style Quick Release .der (165 mm anchura x 110 mm altura)	NC 2558, 2559, 2178, 2560, 2561, 2562 230,17
<b>ACCESORIOS PARA SOPORTES DE TRONCO</b>		
ARO2049	Soportes de tronco prolongados 25 mm Maxx Style - Par	NC 2558, 2559, 2178, 2560, 2561, 2562 100,00
<b>REPOSAPIÉS / TUBO + PALETA</b>		
NC (2021+2054)		
<b>PESCANTE MONTAJE CENTRAL PARA ULTRA LOW-MAXX (incluye ACOLCHADO PANTORRILLAS)</b>		
ARO0586	Pescante central manual, ajustable en ángulo para Ultra Low-Maxx (Largo: 310-410 mm)	NC (2052/2053+2054/2055+2035/2036) , 2366, 0517 ◆
ARO0589	Pescante central eléctrico LNX, con compensación ergonómica para Ultra Low-Maxx (Largo: 310-410 mm)	NC 2261, 2262, 2263, 2264 1.963,50
<b>PALETAS</b>		
ARO2365	Paletas ajustables en ángulo y anchura S (ancho 127 x prof. 190 mm / 5"x7.5")	○
ARO0559	◆ Paleta ajustable en ángulo y anchura M (ancho 140 x prof. 240 mm/ 5.5" x 9.5")	◆
ARO0516	Paletas ajustables en ángulo y anchura L (ancho 150 x prof. 290 / 6" x 11.5")	○
ARO0517	Paleta monobloc ajustable en ángulo M (ancho: 305 mm x prof 275 mm / 12" x 10.75")	NC 0586 93,64
<b>G Pescante central (opciones 586 &amp; 589) : ajuste</b>		
Placa de asiento - paleta		
Ajuste fábrica ○		
Personalizado ○		
310mm 325mm 335mm 345mm 355mm 364mm		
375mm 385mm 405mm 410 mm		
<b>PESCANTES INDIVIDUALES</b>		
Tome nota: para compatibilidades, ver tabla abajo!		
<b>PESCANTE INDIVIDUAL; IZQ</b>		
ARO0536	Reposapiés ajustable 90-65°, izq	○
ARO0537	◆ Reposapiés elevable manual, izq	NC 0505 ◆
ARO0539	Reposapiernas elevable eléctrico ADE 0° - 80° izq	NC 0505, 2261, 2262, 2263, 2264 450,00
<b>PESCANTE INDIVIDUAL; DER</b>		
ARO0546	Reposapiés ajustable 90-65°, der	○
ARO0547	◆ Reposapiés elevable manual, der	NC 0502 ◆
ARO0549	Reposapiernas elevable eléctrico ADE 0° - 80° der	NC 0502, 2261, 2262, 2263, 2264 450,00
<b>TUBO + PALETA INDIVIDUAL; IZQ</b>		
ARO0505	Paleta fija izq	NC 0535, 0537, 0538, 0539 ○
ARO0509	Paleta ajustable en ángulo izq	NC 0535 18,10
ARO0511	Paleta ajustable en ángulo y prof izq	NC 0535 116,46
<b>TUBO + PALETA INDIVIDUAL; DER</b>		
ARO0502	Paleta fija der	NC 0545, 0547, 0548, 0549 ○
ARO0506	Paleta ajustable en ángulo der	NC 0545 18,10
ARO0508	Paleta ajustable en ángulo y prof der	NC 0545 116,46
<b>H Pescante individual : IZQ</b>		
Placa de asiento - paleta		
Ajuste fábrica ○		
Personalizado ○		
270mm 280mm 290mm 300mm 310mm 320mm		
330mm 340mm 350mm 360mm 370mm 380mm		
390mm 400mm 410mm 420mm 430mm		
<b>K Pescante individual : DER.</b>		
Placa de asiento - paleta		
Ajuste fábrica ○		
Personalizado ○		
270mm 280mm 290mm 300mm 310mm 320mm		
330mm 340mm 350mm 360mm 370mm 380mm		
390mm 400mm 410mm 420mm 430mm		



2043/2046



2049



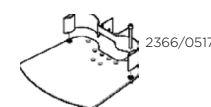
2043-2046



0589



0559



2366/0517



0539



0538



0537

0505

0509



0511



Código	Descripción	P.V.P €	
<b>MANDOS</b>			
<b>MANDOS LINX para usuario con joystick proporcional + soporte</b>			
ARO2203	Mando LiNX DLX-REM211 = Conducción & Actuadores	NC 1367, 1437, 2231, 2232, 2229, 2233, 2230, 2247, 2257, 2240, 2243, 2271, 2255, 2256, 2270, 2272	○  REM211
ARO2204	Mando LiNX DLX-REM216 = Conducción, Actuadores y Luces	NC 2231, 2232, 2229, 2233, 2230, 2247, 2257, 2240, 2243, 2271, 2255, 2256, 2270, 2272	○  REM216
ARO2205	◆ Mando LiNX DLX-REM400 con pantalla táctil 3,5" - conducción, actuadores, luces, control del ratón		◆  REM400
ARO2206	Mando LiNX DLX-REM500 con pantalla táctil 3,5" - conducción, actuadores, luces, control del ratón	NC 2270	515,69  REM500
<b>PALANCA JOYSTICK REM400</b>			
ARO2270	Palanca joystick para REM400 (DLX-SW400TGL). Lado izquierdo: encender/apagar. Lado derecho: regulación velocidad.	NC 2203, 2204, 2206	247,17  REM400
<b>POSICIÓN SOPORTE MANDO PRINCIPAL (REM211/216/400)</b>			
ARO1207	Soporte estándar derecho	NC 1404, 2311	○ 2075/2076
ARO1208	Soporte estándar izquierdo	NC 1405, 2310	○
ARO1707	◆ Soporte abatible derecho	NC 1404, 2311	◆
ARO1708	Soporte abatible izquierdo	NC 1405, 2310	○
ARO1709	Soporte Matrix Resolve, abatible int/ext, ajustable en altura, montaje derecha	NC 1404 <b>NUEVO</b>	350,00  1709/1710
ARO1710	Soporte Matrix Resolve, abatible int/ext, ajustable en altura, montaje izquierda	NC 1405 <b>NUEVO</b>	350,00
ARO2075	Soporte Quad link abatible, ajustable en altura y anchura - der	NC 1415	207,75
ARO2076	Soporte Quad link abatible, ajustable en altura y anchura - izq	NC 1339	207,75
ARO2213	Montaje central, abatible hacia derecha, Nucleus	NC (2251+2217), 1404, 1405, 1415, (2231/2232+2207/2213)	630,28
ARO2214	Montaje central, abatible hacia izquierda, Nucleus	NC (2251+2218), 1404, 1405, 1339, (2231/2232+2208/2214)	630,28
ARO2227	Montaje derecha, para acompañante	NC 2219, 1221	150,99
ARO2228	Montaje izquierda, para acompañante	NC 2219, 1222	150,99
ARU2239	Montaje personalizado (especial) - consultar precio con Departamento de Atención al Cliente		
<b>SOPORTE LINX REM500 (SOLO PANTALLA)</b>			
ARO2209	Soporte abatible derecho, multiajustable	NC (2251+2217), 1404, 2311	○
ARO2210	Soporte abatible izquierdo, multiajustable	NC (2251+2218), 1405, 2310	○
ARO2213	Montaje central, abatible hacia derecha, Nucleus	NC (2251+2217), 1404, 1405, 2310, 2311	630,28
ARO2214	Montaje central, abatible hacia izquierda, Nucleus	NC (2251+2218), 1404, 1405, 2310, 2311	630,28
ARU2239	Montaje personalizado (especial) - consultar precio con Departamento de Atención al Cliente		
<b>DOBLE MANDOL LINX + SOPORTE</b>			
ARO2219	Doble mando Compact LiNX (DLX-ACU200) 	NC 1221, 1222, (2227/2228+2203/2204/2205)	738,99  2219
ARO2245	Doble mando intuitivo IDC 	NC 1207, 1208, 2069	783,23  2245
ARO1207	Soporte estándar der	NC 2245	○
ARO1208	Soporte estándar izq	NC 2245	○
ARO1221	Soporte derecho, desmontable	NC 2219, 2227	○
ARO1222	Soporte izquierdo, desmontable	NC 2219, 2228	○
<b>Si varios mandos tienen que ir montados en el soporte abatible Nucleus (montaje posición central), por favor seleccione opción montaje especial 2215!</b>			
<b>MANDOS COMPACTOS LINX CON SOPORTE</b>			
<b>Obligatorio pedir mando principal (min. REM400 o REM500)</b>			
ARO2231	Mando Compacto proporcional DLX-CR400	NC 2203, 2204, (2229/2230/2247/2257/2233/2240+2258)	963,90  2231
ARO2232	Mando Compacto proporcional sensible DLX-CR-400LF	NC 2203, 2204, (2229/2230/2247/2257/2233/2240+2258)	1.060,29  2232
ARO2207	Soporte derecho	NC (2231/2232+1404/2311)	○
ARO2208	Soporte izquierda	NC (2231/2232+1405/2310)	○
ARO2213	Montaje central, abatible hacia derecha, Nucleus	NC (2251+2217), 1404, 1405, 2310, 2311	630,28
ARO2214	Montaje central, abatible hacia izquierda, Nucleus	NC (2251+2218), 1404, 1405, 2310, 2311	630,28
ARU2215	Montaje personalizado (especial) - consultar precio con Departamento de Atención al Cliente		
<b>OTROS MANDOS Y ACCESORIOS &amp; SOPORTES</b>			
<b>Obligatorio pedir mando principal (min. REM400 o REM500)</b>			
<b>MANDO MENTÓN (ÚNICAMENTE CON REM 400 o REM 500)</b>			
			 2229



Código	Descripción		P.V.P €
ARO2229	Mando mentón proporcional (ASL138) (reposacabezas seleccionado siempre con soporte estándar) - Consultar disponibilidad	1495, 2203, 2204, 2230, 2247, 2233, 2257, 2240, (2231/2232+2258)	3.105,90
ARO1289	Soporte abatible lateralmente hacia derecha, (ASL628)		○
ARO1288	Soporte abatible lateralmente hacia izquierda, (ASL628)		○
ARU1287	Soporte abatible lateralmente hacia derecha, eléctrico		2.190,83
ARU1286	Soporte abatible lateralmente hacia izquierda, eléctrico		2.190,83
<b>MANDO OCCIPITAL tecnología ATOM</b>			
ARO2230	Mando Occipital con sensores de proximidad (ATOM, ASL104) con laterales estándar M3 (obligatorio seleccionar opción 1495)	2203, 2204, 2229, 2233, 2092, 2323, 2324, 2322, 2325, 2326, 2327, 2257, 2240, (2231/2232+2258)	4.761,13
ARO2247	Mando Occipital con sensores de proximidad (PROTON, ASL104P) con laterales PROTON (obligatorio seleccionar opción 1495)	2203, 2204, 2229, 2233, 2092, 2323, 2324, 2322, 2325, 2326, 2327, 2257, 2240, (2231/2232+2258)	5.092,50
<b>MANDO 4 SENSORES DE PROXIMIDAD (tecnología ATOM)</b>			
ARO2257	Mando 4 sensores de proximidad (ASL106)	NC 2203, 2204, 2229, 2230, 2247, 2233, 2240, (2231/2232+2258)	5.670,00
ARO2275	Montaje central, abatible hacia der., Nucleus (incl. bandeja Eclipse ASL619, 360x180 mm)	NC (2251+2217), 1404, 1405, 2310, 2311	○
ARO2276	Montaje central, abatible hacia izq, Nucleus (incl. bandeja Eclipse ASL619, 360x180 mm)	NC (2251+2218), 1404, 1405, 2310, 2311	○
ARU2215	Montaje personalizado (especial) - consultar precio con Departamento de Atención al Cliente		
<b>ACCESORIOS INALÁMBRICOS PARA ATOM</b>			
ARO2249	Receptor 3 pulsadores sin cable (ASL557-3)		393,23
ARO2250	Controlador de ratón para ordenador inalámbrico. (ASL558)		1.357,79
<b>MICRO EXTREMITY CONTROL</b>			
ARO2233	Mando proporcional MEC (Micro Extrimity Control)	2203, 2204, 2229, 2230, 2247, 2257, 2240, (2231/2232+2258)	3.832,50
ARO2235	Montaje bandeja der. ASL603 100x150 mm		○
ARO2236	Montaje bandeja izq. ASL603 100x150 mm		○
ARO2213	Montaje Central, abatible hacia der. (Nucleus)	NC (2251+2217), 1404, 1405, 2310, 2311	630,28
ARO2214	Montaje Central, abatible hacia izq. (Nucleus)	NC (2251+2218), 1404, 1405, 2310, 2311	630,28
ARO2241	Montaje Central, abat. der. (Nucleus), incl. Bandeja ASL603, 100x150 mm)	NC (2251+2217), 1404, 1405, 2310, 2311	646,30
ARO2242	Montaje Central, abat. izq. (Nucleus), incl. Bandeja ASL603, 100x150 mm)	NC (2251+2218), 1404, 1405, 2310, 2311	646,30
ARU2215	Montaje personalizado (especial) - consultar precio con Departamento de Atención al Cliente		
<b>MANDO REFORZADO (HEAVY DUTY)</b>			
ARO2240	Mando proporcional reforzado (ASL133) con pulsador incluido	2203, 2204, 2229, 2230, 2247, 2257, 2233, (2231/2232+2258)	2.284,12
ARO2235	Montaje bandeja der. ASL603 100x150 mm		○
ARO2236	Montaje bandeja izq. ASL603 100x150 mm		○
ARO2213	Montaje Central, abatible hacia der. (Nucleus)	NC (2251+2217), 1404, 1405, 2310, 2311	630,28
ARO2214	Montaje Central, abatible hacia izq. (Nucleus)	NC (2251+2218), 1404, 1405, 2310, 2311	630,28
ARO2241	Montaje Central, abat. der. (Nucleus), incl. Bandeja ASL603, 100x150 mm)	NC (2251+2217), 1404, 1405, 2310, 2311	646,30
ARO2242	Montaje Central, abat. izq. (Nucleus), incl. Bandeja ASL603, 100x150 mm)	NC (2251+2218), 1404, 1405, 2310, 2311	646,30
ARU2215	Montaje personalizado (especial) - consultar precio con Departamento de Atención al Cliente		
<b>MANDO PEDIÁTRICO COMPACTO</b>			
ARO2243	Joystick compacto proporcional pediátrico (ASL132), incluye módulo de entrada	NC 2271, 2203, 2204, 2255, 2256	2.553,15
ARO2235	Montaje bandeja der. ASL603 100x150 mm		○
ARO2236	Montaje bandeja izq. ASL603 100x150 mm		○
ARO2213	Montaje Central, abatible hacia der. (Nucleus)	NC (2251+2217), 1404, 1405, 2310, 2311	630,28
ARO2214	Montaje Central, abatible hacia izq. (Nucleus)	NC (2251+2218), 1404, 1405, 2310, 2311	630,28
ARO2241	Montaje Central, abat. der. (Nucleus), incl. Bandeja ASL603, 100x150 mm)	NC (2251+2217), 1404, 1405, 2310, 2311	646,30



2230



2247



2257



2249

2235



2250



2240



2248



Código	Descripción		P.V.P €
ARO2242	Montaje Central, abat. izq. (Nucleus), incl. Bandeja ASL603, 100x150 mm)	NC (2251+2218), 1404, 1405, 2310, 2311	646,30
ARU2215	Montaje personalizado (especial) - consultar precio con Departamento de Atención al Cliente		
<b>MANDO OCCIPITAL POR SOPLIDO</b>			
ARO2255	Mando por soplido (ASL109) y sensores de proximidad incluye módulo de entrada y pulsador labial (ASL 301 LIP) (Combina control por soplido simple con movimiento de cabeza)	NC 2271, 2203, 2204, 2092, 2323, 2324, 2322, 2325, 2326, 2327, 2243	5.674,78
<b>MANDO POR SOPLIDO</b>			
ARO2256	Mando por soplido (ASL 109). Incluye kit soplido, pulsador labial ASL301LIP y módulo de entrada (Consultar precio con departamento de Atención al Cliente)	NC 2271, 2203, 2204, 2243	
<b>OPCIONES INTERFAZ LiNX (montado &amp; conectado)</b>			
ARO2271	Módulo de entrada DLX-IN500-A (mando por soplido)	NC 2243, 2255, 2256, 2203, 2204	456,21
<b>MANDOS ALTERNATIVOS</b>			
ARU2216	Mando alternativo especial (consultar con Departamento de fabricación especial)		
<b>MANDOS ALTERNATIVOS (ACTUADORES ASIENTO)</b>			
<b>MANDO LiNX 10 BOTONES</b>			
<b>SIEMPRE LADO OPUESTO A JOYSTICK</b>			
ARO2251	Mando 10 botones DLX-SW10-A (acceso directo a cambios posturales)		495,00
ARO2217	Soporte der. Montaje usuario	NC (2206+2209), (2251+1404/2311)	○
ARO2218	Soporte izq. Montaje usuario	NC (2206+2210), (2251+1405/2310)	○
ARO2226	Montaje acompañante, montaje carenado respaldo		○
ARO2225	Sin montar		○
<b>PULSADORES</b>			
ARO2261	Selector con conexión stereo (control directo para basculación solo)	NC 0539, 0549, 0577, 0584, 0589, 2053, 2060, 2063, 2066	260,69
ARO2262	Pulsador con conexión stereo (control directo para basculación solo)	NC 0539, 0549, 0577, 0584, 0589, 2053, 2060, 2063, 2066	260,69
ARO2263	Selector 4 salidas (control directo para basculación y reclinación)	NC 2053, 2069, 0539, 0549, 0577, 0584, 0589	369,32
ARO2264	Pulsador 4 salidas (control directo para basculación y reclinación)	NC 2053, 2069, 0539, 0549, 0577, 0584, 0589	369,32
ARO2207	Soporte der. Montaje usuario		○
ARO2208	Soporte izq. Montaje usuario		○
ARO2225	Sin montar		○
<b>ACCESORIOS LiNX</b>			
<b>CONEXIÓN USB</b>			
ARO2253	Conexión USB DLX-USB200-A	NC 2701, 2702, 2703, 2704, 2705, 2706	286,49
ARO2207	Montaje derecha		○
ARO2208	Montaje izquierda		○
<b>MANDO PARADA EMERGENCIA</b>			
ARO2258	Mando parada emergencia inal. (ASL504)	NC (2231/2232+2229/2230/2247/2257/2233/2240)	749,50
<b>MODULO DE SALIDA</b>			
ARO2272	Módulo de salida LiNX (DLX-OUT500)	NC2203, 2204	456,21
<b>OTROS COMPONENTES/ACCESORIOS LiNX</b>			
ARO2300	Sin montar		○
ARU2301	Conectados y programados (Especial)		
<b>PULSADORES SIMPLES</b>			
ARO1685	Pulsador simple rojo		114,77
ARO1686	Pulsador simple amarillo		114,77
ARO1687	Pulsador simple verde		114,77
ARO1690	Pulsador simple azul		114,77
<b>PULSADORES OVALADOS</b>			
ARO2254	Pulsador ovalado, negro		114,77
<b>PULSADORES PIKO</b>			
ARO1711	Pulsador Piko rojo		141,64
ARO1712	Pulsador Piko amarillo		141,64
ARO1713	Pulsador Piko verde		141,64
ARO1714	Pulsador Piko naranja		141,64
ARO1715	Pulsador Piko azul		141,64
ARO1716	Pulsador Piko negro		141,64
<b>ACCESORIOS JOYSTICK BODYPOINT (adjuntados)</b>			
ARO2721	Pomo ergonómico en forma de U (ancho 76), Bodypoint PC101A		84,26



Código	Descripción	P.V.P €
ARO2722	Pomo ergonómico en forma de U (ancho 100mm), Bodypoint PC102A	84,26
ARO2723	Pomo de goma tipo "cúpula" (diámetro 66 mm), Bodypoint PC107A	84,26
ARO2724	Pomo de goma tipo "seta" (diám 42 mm), Bodypoint PC110A	84,26
<b>OPCIONES UNIDAD DE CONDUCCIÓN</b>		
<b>COLORES CARENADO</b>		
ARO2640	Negro Obsidiana	○
ARO2641	Rojo Rubí	○
ARO2642	Pasión Púrpura	○
ARO2643	Azul Eléctrico	○
ARO2644	Azul Ártico	○
<b>COLOR EMBELLECEDORES LLANTA</b>		
ARO2650	Negro Obsidiana	○
ARO2651	Rojo Rubí	○
ARO2652	Pasión Púrpura	○
ARO2653	Azul Eléctrico	○
ARO2654	Azul Ártico	○
<b>HORQUILLAS</b>		
ARO2631	Horquilla monobrazo (incluye ruedas negras)	286,49
ARO2632	◆ Horquilla doble (incluye ruedas negras)	◆
<b>RUEDAS CENTRALES</b>		
ARO0704	14" (355mm)x 3" (75mm) Neumáticas	○
ARO0705	◆ 14" (355 mm) x 3" (75 mm), macizas negras <b>NUEVO</b>	◆
ARO0706	14" (355 mm) x 3" (75 mm), neumáticas negras, Con líquido antipinchazo	70,00
<b>MOTOR / VELOCIDAD</b>		
ARO1282	Motores OPS - 4 polos - 6 km/h	○
ARO1283	◆ Motores OPS - 4 polos - 10 km/h	◆
ARO1224	Motores OPS - 4 polos - 12 km/h (uso exterior)	NC DX2 168,53
<b>BATERÍAS</b>		
ARO1260	◆ 73,5 Ah Gel	◆
<b>G-TRAC</b>		
ARO1215	Módulo G-Trac	898,80
<b>CARGADOR</b>		
ARO1343	◆ Opticharge 8A	◆
ARO1313	OptiCharge Charger 10A	366,88
<b>LUCES</b>		
ARO1367	Kit de luces con intermitentes	NC 2203 531,49
ARO1437	Kit de luces tipo LED con intermitentes - Potencia 30 Luxes	NC 2203 661,53
ARO2837	Kit de luces LED con intermitentes extra-luminoso (con REM 216, 400 o 500) - Potencia 60 Luxes	766,24
ARO1254	◆ Sin kit de luces	◆
<b>KIT DE TRANSPORTE</b>		
ARO1493	◆ Fijación 4-puntos (para transportar de la silla de ruedas sin el usuario)	◆
ARO1494	Fijación 4-puntos (para utilizar la silla como asiento en el interior de un vehículo según ISO 7176-19:2001) (es obligatorio pedir un reposacabeza homologado)	NC 2053 24,50
ARO1401	Fijación 6 puntos (para utilizar la silla como asiento en el interior de un vehículo según ISO 7176-19) required for variants with combined Lift & Tilt module (Adequate headrest is compulsory)	NC 2052 24,50
<b>CINTURÓN</b>		
ARO2113	◆ Cinturón con hebilla (montaje flexible en raíles laterales) Ⓢ	NC 2701, 2702, 2703, 2704, 2705, 2706 ◆
<b>CINTURONES PÉLVICOS BODYPOINT (incluye fijaciones)</b>		
ARO2701	Estabilizador pélvico Evoflexr, hebilla Rehab, talla L (longitud acolchado 620 mm) Ⓢ	NC 2035, 2184, 2185, 2186, 2187, 2188, 2189, 2253, 2113, 2114, 2115, 2025, 2026, 2027 113,72
ARO2702	Estabilizador pélvico Evoflexr, hebilla Rehab, talla M (longitud acolchado 460 mm) Ⓢ	NC 2035, 2184, 2185, 2186, 2187, 2188, 2189, 2253, 2113, 2114, 2115, 2028, 2029, 2030, 2031, 2032, 2033 113,72
ARO2703	Cinturón pélvico 2 puntos, ajuste central, cierre por hebilla estándar, Cinch-Mount Talla L (longitud acolchado 620 mm) Ⓢ	NC 2035, 2184, 2185, 2186, 2187, 2188, 2189, 2253, 2113, 2114, 2115, 2025, 2026, 2027 113,72
ARO2704	Cinturón pélvico 2 puntos, ajuste central, cierre por hebilla estándar, Cinch-Mount Talla M (longitud acolchado 460 mm) Ⓢ	NC 2035, 2184, 2185, 2186, 2187, 2188, 2189, 2253, 2113, 2114, 2115, 2028, 2029, 2030, 2031, 2032, 2033 113,72



2631



0705



1367





1494



1415/1339



Código	Descripción	P.V.P €
ARO2705	Cinturón pélvico 2 puntos, Doble ajuste central (tirar de ambos lados hacia exterior). Cinch-Mount, Talla L (longitud acolchado 620 mm) 	NC 2035, 2184, 2185, 2186, 2187, 2188, 2189, 2253, 2113, 2114, 2115, 2025, 2026, 2027 113,72
ARO2706	Cinturón pélvico 2 puntos, Doble ajuste central (tirar de ambos lados hacia exterior). Cinch-Mount, Talla M (longitud acolchado 460 mm) 	NC 2035, 2184, 2185, 2186, 2187, 2188, 2189, 2253, 2113, 2114, 2115, 2028, 2029, 2030, 2031, 2032, 2033 113,72
<b>RETROVISOR TRASERO</b>		
ARO1415	Retrovisor - der	NC 2075 34,24
ARO1339	Retrovisor - izq	NC 2076 34,24
<b>ACCESORIOS</b>		
<b>BANDEJA</b>		
ARO1404	Abatible derecha	NC 1207, 1707, 2033, 2014, 2018, (2231/2232+2207), 2209, 2213, 2214, 2241, 2242, 2275, 2276, (2251+2217) 300,34
ARO1405	Abatible izquierda	NC 1208, 1708, 2033, 2014, 2018, (2231/2232+2208), 2210, 2213, 2214, 2241, 2242, 2275, 2276, (2251+2218) 300,34
<b>PRECIO TOTAL</b>		

1404/1405



2310/2311

Tipo de basculación	Altura asiento delantera (distancia suelo/placa asiento)		
	440mm (ARP0337)	460 mm (ARP0331)	480 mm (ARP0339)
ARO2057: Sin ángulo negativo (proclive), ni ángulo positivo (declive)	440	460	480
ARO2054: Asiento con ángulo negativo 5° (proclive)	490	510	530
ARO2055: Asiento con ángulo negativo 10° (proclive)	540	560	580
ARO2056: Asiento con ángulo positivo +5° (declive)	490	510	530

Válido con profundidad asiento 450 mm