

Rea® Azalea® Alta

matrx® CE
SEATING SERIES

Silla de posicionamiento especialmente diseñada para usuarios altos (a partir de 185 cm)
 Altura de asiento: 50 cm. profundidad de asiento ajustable 48-55 cm.
 Incluye extensión de chasis.
 Respaldo reclinable y basculación de asiento con transferencia de peso (+1º a +24º).
 Ángulo de asiento negativo como opción (-1º a +23º)
 Respaldo rígido Flex3 regulable en anchura mediante placas (+5 o +10 cm), en altura (+9 cm) o con tapizado ajustable en tensión (reversible).
 5 colores de chasis disponibles.
 Ruedas traseras: 16", 22" O 24".
 Reposapiernas elevables, soportes de tronco, reposacabezas y taco abductor como opción.
 Peso máximo del usuario: 135 kg
Rea Azalea Alta SR-50C: Código provisional Prescripción: S0009040 : seleccionar reposacabezas, soportes de tronco, reposapiernas elevables (Categoría: SRM 050C).

Ortopedia :

Nombre usuario :

Dirección usuario :

Teléfono contacto :

Dirección entrega:

Número pedido :


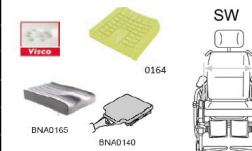

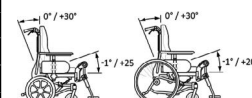
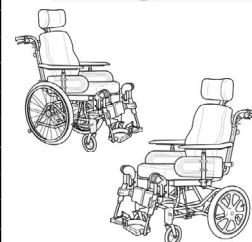
Cantidad pedido :

Fecha pedido :

Por favor marque su elección con una cruz : Característica estándar Sin cargo

Peso usuario = Kg

| Código | Descripción | P.V.P € |
|---|--|---|
| BNH0019 | <input checked="" type="checkbox"/> Rea Azalea Alta | 1.760,00 |
| BNH8000 | Especial | <input type="checkbox"/> |
| PROPULSIÓN | | |
| BNH0020 | <input checked="" type="checkbox"/> kit transit: ruedas 16" con frenos tambor | 1095;1100;1120; 1062, 1072, 1074 |
| BNH0025 | Autopropulsable: ruedas 24"/ 22" con frenos manuales | 0075;0605;0635, 1047, 1076 |
| BNH0030 | Autopropulsable y acompañante: ruedas 24"/ 22" con frenos tambor | 0075;0605;0635;1095, 1047, 1072, 1074, |
| DIMENSIONES ASIENTO | | |
| MODELO ASIENTO | | |
| BNH0036 | <input checked="" type="checkbox"/> Azalea Alta (+50 mm. en altura -profundidad y largo de chasis) | <input checked="" type="checkbox"/> |
| ANCHURA ASIENTO | | |
| BNH0040 | 390 mm (Chasis pequeño) | <input type="checkbox"/> |
| BNH0050 | <input checked="" type="checkbox"/> 440 mm. (Chasis mediano) | <input checked="" type="checkbox"/> |
| BNH0060 | 490 mm. (Chasis grande) | 0206 <input type="checkbox"/> |
| EXTENSIÓN ANCHURA ASIENTO (AJUSTABLE) | | |
| BNH0065 | <input checked="" type="checkbox"/> + 50 mm | <input checked="" type="checkbox"/> |
| BNH0075 | + 100 mm. (Solo ruedas traseras 16") | <input type="checkbox"/> |
| BNH0085 | Sin extensión asiento | 0206 <input type="checkbox"/> |
| PROFUNDIDAD ASIENTO | | |
| BNH0105 | <input checked="" type="checkbox"/> 480-550 mm. (Azalea Alta - Inc. extensión chasis) | <input checked="" type="checkbox"/> |
| ALTURA ASIENTO | | |
| BNH0125 | <input checked="" type="checkbox"/> 500 mm. (Azalea Alta) | <input checked="" type="checkbox"/> |
| ÁNGULO ASIENTO | | |
| BNH0127 | Ángulo asiento negativo de -1 a +23º (std de +1 a +24º) | 0360 <input type="checkbox"/> |
| ASIENTO | | |
| BNH0130 | <input checked="" type="checkbox"/> Profundidad ajustable | <input checked="" type="checkbox"/> |
| COJÍN ASIENTO | | |
| BNH0164 | Cojín flotech Contour visco NG | NC 202 105,43 |
| BNH0165 | <input checked="" type="checkbox"/> Cojín Flosshape | <input checked="" type="checkbox"/> |
| TAPIZADO ASIENTO | | |
| BNH0191 | Terciopelo negro TR35 | <input type="checkbox"/> |
| BNH0201 | <input checked="" type="checkbox"/> Tapizado suave negro TR26 | <input checked="" type="checkbox"/> |
| BNH0202 | Tejido microventilado negro TR36 | <input type="checkbox"/> |
| RESPALDO | | |
| RESPALDO EXTENSIÓN ANCHURA (PRE AJUSTADO) | | |
| BNH0205 | <input checked="" type="checkbox"/> + 50 mm | 0221;0223;0225 |
| BNH0206 | + 100 mm | 0220;0221;0223;0225 |
| BNH0207 | Sin extensión anchura respaldo | <input type="checkbox"/> |
| RESPALDO | | |
| BNH0210 | <input checked="" type="checkbox"/> Respaldo Flex 3 , placa fija (ajustable anchura) | 0233;0234;0240;0343;0771 |
| BNH0220 | Flex 3 backrest, tension ajustable (ajustable anchura) | 0233;0234;0343;0771;0925 |
| BNH0221 | Matrx Elite E2 (anclajes montados en tubos de respaldo, respaldo sin montar) | 0240;0250;0260;0270;0280;0290;0305;0311;0321; 0322; 0335;0800; 0810;0820;0830;0840;0850;0860;0870; 0880;0890;0895 ;0896;0900;0910;0920; 0925;1205 |



Respaldo Flex3 (0210)

| Código | Descripción | P.V.P € | |
|---------------------------------------|--|---|--------|
| BNHO223 | MatrX Elite Deep E2 (anclajes montados en tubos de respaldo, respaldo sin montar) | 0240;0250;0260;0270;0280;0290;0305;0311;0321; 0322 0335;0800;0810;0820;0830;0840;0850; 0860;0870; 0880;0890;0895;0896;0900;0910;0920; 0925;1205 | 770,00 |
| BNHO225 | MatrX Posture Back (anclajes montados en tubos de respaldo, respaldo sin montar) | 0240;0250;0260;0270;0280;0290;0305;0311;0321; 0322; 0335;0800; 0810;0820;0830;0840;0850;0860;0870; 0880;0890;0895;0896;0900;0910;0920; 0925;1205 | 770,00 |
| BNHO230 | Sin respaldo | 0240;0250;0260;0270;0280;0290;0311;0321;0322;0730;0750;0770;0800;0810;0880;0890;0895; 0896;0925; | 0 |
| ALTURA RESPALDO MATRX | | | |
| BNHO233 | Altura 41 cm | 0 | |
| BNHO235 | Altura 46 cm | 0 | |
| BNHO234 | Altura 51 cm | 0 | |
| ANCHURA RESPALDOS MATRX | | | |
| BNHO241 | 360 MM | Anchura de tronco (indicativa) : 265 MM | 0 |
| BNHO242 | 380 MM | Anchura de tronco (indicativa) : 290 MM | 0 |
| BNHO243 | 410 MM | Anchura de tronco (indicativa) : 315 MM | 0 |
| BNHO244 | 430 MM | Anchura de tronco (indicativa) : 340 MM | 0 |
| BNHO245 | 460 MM | Anchura de tronco (indicativa) : 370 MM | 0 |
| BNHO246 | 480 MM | Anchura de tronco (indicativa) : 390 MM | 0 |
| BNHO247 | 510 MM | Anchura de tronco (indicativa) : 420 MM | 0 |
| TAPIZADO RESPALDO | | | |
| BNHO240 | Respaldo acolchado con laterales O5 | | 0 |
| BNHO250 | Respaldo Laguna (soporte lateral) | | 0 |
| BNHO260 | Respaldo Mistral 2 (soporte cintura) | NC 0322 | 157,71 |
| BNHO270 | Respaldo Passad 2 (soporte hombros) | | |
| TAPIZADO RESPALDO | | | |
| BNHO311 | Terciopelo negro TR35 | | 0 |
| BNHO321 | Tapizado suave negro TR26 | | |
| BNHO322 | Tejido microventilado negro TR36 | | 0 |
| PUÑOS | | | |
| BNHO335 | Puños conectados, sin fijación reposacabeza | | |
| BNHO343 | Puños conectados con fijación reposacabeza | 0771 | 0 |
| BNHO345 | Barra de empuje ajustable en ángulo | | 120,00 |
| ASIENTO | | | |
| BASCULACIÓN ASIENTO Y RESPALDO | | | |
| BNHO350 | Basculación asiento y respaldo por pistones de gas | | |
| BNHO360 | Basculación eléctrica asiento y respaldo (consultar disponibilidad) | 0370 | 600,46 |
| BLOQUEO BASCULACIÓN | | | |
| BNH1263 | Bloqueo basculación (ángulo pre establecido) | | |
| REPOSAPIÉS / REPOSAPIERNAS | | | |
| REPOSAPIÉS CENTRAL | | | |
| BNHO370 | Reposapiés central, incluye almohadilla y tubo + paleta. No para combinar con tubos+ paletas separados, taco abductor, extensión paleta. | 0375;0380;0390;0400;0410;0420;0430;0440;0450; 0460;0470;0475;0476;0477;0480;0490;0510;0520; 0540;0550;0570;0580;0720;0930;0940;0941;0942; 0945;1290 | 422,38 |
| POSICIÓN REPOSAPIÉS | | | |
| BNHO375 | Posición baja, estándar | | |
| REPOSAPIÉS IZQUIERDO | | | |
| BNHO380 | Pescante ajustable en ángulo izq. Con acolchado rodillas y pantorrillas | 0942;0945 | 142,69 |
| BNHO390 | Pescante fijo 80°, abatible interior y exterior - alu 2003, izq. | 0930 | |
| BNHO400 | Pescante fijo 90°, abatible interior y exterior - alu 2003, izq. | 0480;0510;0520;0930;0950;1000;1010;1020;1035 | 52,53 |
| BNHO410 | Acolchado amputado - alu 2008 izq. | 0475;0476;0477;0480;0490;0510;0520;0930;0941;0942;0945 | 144,23 |
| REPOSAPIÉS DERECHO | | | |
| BNHO430 | Pescante ajustable en ángulo der. Con acolchado rodillas y pantorrillas | 0942;0945 | 142,69 |
| BNHO440 | Pescante fijo 80°, abatible interior y exterior - alu 2003, der. | 0930 | |
| BNHO450 | Pescante fijo 90°, abatible interior y exterior - alu 2003, der. | 0540;0570;0580;0940;0950;1000;1010;1020;1035 | 52,53 |
| BNHO460 | Acolchado amputado - alu 2008 der. | 0475;0476;0477; 0540;0550;0570;0580;0940;0941;0942;0945 | 144,23 |
| PALETA MONOBLOC | | | |
| BNHO475 | Paleta monobloc ajustable en ángulo y profundidad tubo corto | 0477;0480;0490;0510;0520;0540;0550;0570;0580;0930;0940; 0942 | 147,08 |
| BNHO476 | Paleta monobloc ajustable en ángulo y profundidad tubo largo | 0477;0480;0490;0510;0520;0540;0550;0570;0580;0930;0940; 0942 | 147,08 |



Respaldo Flex3 (BNA0220)



225/227

matrx



221/223



BNA0240



BNA0250




BNA0260



BNA0270



0280




0311

0321

0322



0350



0360



BNA0370



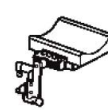
1263



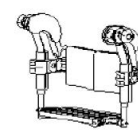
BNA0380



BNA0390 /0440



BNA0410 /0460



BNA0475 /0476

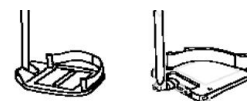


0480



0490

| Código | Descripción | P.V.P € |
|---|--|--|
| REPOSAPIÉS RÍGIDO CON SOPORTES LATERALES | | |
| BNH0477 | Reposapiés rígido con soportes laterales, tubo corto | 0480;0490;0510;0520;0540;0550;0570;0580;0930;0940;0941;0942;0945 |
| | | 472,77 |
| TUBO + PALETA IZQUIERDO | | |
| BNH0480 | Tubo corto + paleta fija y talonera izq. No para combinar con extensión de paleta | 0930;0941;0945 |
| | | ○ |
| BNH0490 | Tubo corto+ paleta fija ajustable en ángulo y profundidad y talonera izq. | 0945 |
| | | ○ |
| BNH0510 | Tubo largo + paleta fija y talonera izq. No para combinar con extensión de paleta. | 0930;0941;0945 |
| | | ○ |
| BNH0520 | ◆ Tubo largo + paleta ajustable en ángulo y profundidad y talonera izq. | 0945 |
| | | ◆ |
| TUBO + PALETA DERECHA | | |
| BNH0540 | Tubo corto + paleta fija y talonera der. No para combinar con extensión de paleta | 0940;0941;0945 |
| | | ○ |
| BNH0550 | Tubo corto+ paleta fija ajustable en ángulo y profundidad y talonera der. | 0945 |
| | | ○ |
| BNH0570 | Tubo largo + paleta fija y talonera der. No para combinar con extensión de paleta. | 0940;0941;0945 |
| | | ○ |
| BNH0580 | ◆ Tubo largo + paleta ajustable en ángulo y profundidad y talonera der. | 0945 |
| | | ◆ |
| REPOSABRAZOS | | |
| REPOSABRAZOS IZQUIERDO | | |
| BNH0600 | Ajustable en altura, acolchado estándar izq.,(incluye dispos.cierre reposabrazos) | 1233 |
| | | ○ |
| BNH0605 | ◆ Ajustable en altura, acolchado ancho izq. (para combinar con ruedas traseras 16", incl.dispos.cierre reposabrazos) | 1233 |
| | | ◆ |
| BNH0606 | Ajustable en altura, almohadilla concava, izquierda | NC : 1232 |
| | | ○ |
| BNH0607 | Ajustable en altura y reforzado, acolchado ancho, izq.(Incl.dispos. cierre reposabrazos) | 1230; 1231; 1233; 1250 |
| | | 15,76 |
| BNH0610 | Ajustable en altura acolchado , izq. No posible combinar con mesita (incl. cierre reposabrazos) | 0680;0690;1230;1231;1233; 1250 |
| | | 73,54 |
| BNH0611 | Bajo, izq. (cierre reposabrazos incluido) | 1230;1233 |
| | | 42,02 |
| BNH0612 | Ajustable en profundidad, izq.(incluye cierre reposabrazos) | 1233 |
| | | ○ |
| BNH0615 | Reposabrazos hemiplejía izq. No es posible con accesorios mesita (incl. dispos.cierre reposabrazos) Ⓢ | 0695;1230;1231;1233;1240;1245;1250 |
| | | 98,75 |
| BNH0620 | Sin reposabrazos izquierdo | 0680;0690;0695;1230;1231;1240; 1245; 1250 |
| | | ○ |
| REPOSABRAZOS IZQUIERDO | | |
| BNH0630 | Ajustable en altura, acolchado estándar der. (incluye dispos.cierre reposabrazos) | 1232 |
| | | ○ |
| BNH0635 | ◆ Ajustable en altura, acolchado ancho der. (para combinar con ruedas traseras 16" ,inc. dispo.cierre reposabrazos) | 1232 |
| | | ◆ |
| BNA0636 | Ajustable en altura, almohadilla concava, derecha | NC : 1233 |
| | | ○ |
| BNH0637 | Ajustable en altura y reforzado, acolchado ancho, der. (incluye dispo.cierre reposabrazos) | 1230; 1231, 1232, 1250 |
| | | 15,76 |
| BNH0640 | Ajustable en altura acolchado , der. No posible combinar con mesita estándar.(incl. dispos.cierre reposabrazos) | 0680;0690;1230; 1231, 1232, 1250 |
| | | 73,54 |
| BNH0641 | Bajo, der.(incluye cierre reposabrazos) | 1230;1232 |
| | | 42,02 |
| BNH0642 | Ajustable en profundidad, der (incluye cierre reposabrazos) | 1232 |
| | | ○ |
| BNH0645 | Reposabrazos hemiplejía der. No posible combinar con accesorios mesita. (incluye dispos.cierre reposabrazos) Ⓢ | 0695;1230; 1231, 1232, 1240, 1245, 1250 |
| | | 98,75 |
| BNH0650 | Sin reposabrazos derecho | 0680;0690;0695;1230;1231;1240; 1245; 1250 |
| | | ○ |
| OPCIONES ASIENTO | | |
| OPCIONES REPOSABRAZOS | | |
| BNH0680 | Funda soporte lateral | 0695 |
| | | 100,00 |
| BNH0690 | Acolchado para funda soporte lateral (debe elegir también funda Soporte lateral) | 0695 |
| | | 14,71 |
| BNH0695 | Acolchado lateral con fijaciones | |
| | | 68,29 |
| OPCIONES ASIENTO | | |
| BNH0710 | Funda incontinencia | |
| | | 33,58 |
| BNH0720 | Taco abductor Ⓢ | |
| | | 64,48 |
| BNH0725 | Goniómetro (mide ángulo basculación) asiento | |
| | | 26,27 |
| OPCIONES RESPALDO | | |
| BNH0730 | Reposacabeza envolvente , ajuste lateral Ⓢ | 0770;0780 |
| | | 136,58 |
| BNH0750 | Reposacabeza envolvente con soporte de mejilla ajustable lateralmente Ⓢ | 0770; 780 |
| | | 170,00 |



BNA0510

BNA0520



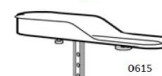
0600/612

0605/607



0611

0610



0615



0606/0636



0680

0680+0690










0695



0725



0771

| Código | Descripción | | P.V.P € |
|-------------------------------------|--|--|---------|
| BNH0731 | Reposacabeza ELAN, almohadilla estándar (254 mm / 10")  | (NC : 0740, 0770) NUEVO | 367,50 |
| BNH0732 | Reposacabeza ELAN, almohadilla estándar (355 mm / 14")  | (NC : 0740, 0770) | 367,50 |
| BNH0733 | Reposacabeza ELAN, almohadilla occipital (229 mm / 9")  | (NC : 0740, 0770) | 378,00 |
| BNH0734 | Reposacabeza ELAN, almohadilla occipital (305 mm / 12")  | (NC : 0740, 0770) | 378,00 |
| BNH0735 | Reposacabezas Elan, almohadilla 4 puntos (anchura 229 x altura 177 mm / 9" x 7")  | (NC : 0740, 0770) | 525,00 |
| BNH0736 | Reposacabezas Elan, almohadilla 4 puntos (anchura 280 x altura 254 mm / 11" x 10")  | (NC : 0740, 0770) | 525,00 |
| SOPORTE REPOSACEBZAS ELAN | | | |
| BNH0742 | Soporte MatrX Elan adulto | | 199,50 |
| BNH0744 | Soporte MatrX Elan adulto Prolongado | | 270,00 |
| BNH0746 | Soporte MatrX LOXX | | 180,00 |
| OTROS TIPOS DE REPOSACABEZAS | | | |
| BNH0740 | Funda reposacabezas envolvente | | 39,00 |
| BNH0770 | Reposacabeza simple  | | 77,28 |
| BNH0782 | Soporte reposacabeza universal | | 51,00 |
| BNH0790 | Kit palomillas reposacabezas | | 25,50 |
| BNH0800 | Soporte tronco multiajustable (izq.) | | 89,30 |
| BNH0810 | Soporte tronco multiajustable (der.) | | 89,30 |
| BNH0880 | Soporte tronco abatible (izq.) | | 89,30 |
| BNH0890 | Soporte tronco abatible (der.) | | 89,30 |
| BNH0895 | Soporte tronco multiajustable abatible (izq.) | | 99,81 |
| BNH0896 | Soporte tronco multiajustable abatible (der.) | | 99,81 |
| BNH0915 | Goniómetro (mide ángulo basculación) inclinación respaldo | | 26,27 |
| BNH0920 | kit dos cuñas de posicionamiento (cojín de respaldo) | | 15,30 |
| BNH0925 | Acolchado intermedio asiento -respaldo | | 23,11 |
| OPCIONES REPOSAPIES | | | |
| BNH0930 | Extensión paleta izq. | 0941 | 10,85 |
| BNH0940 | Extensión paleta der. | 0941 | 10,85 |
| BNH0941 | Acolchado paleta | | 52,53 |
| BNH0942 | Cincha reposapiernas acolchada | | 81,95 |
| BNH0945 | Cincha reposapiernas (para paleta monobloc) | | 0 |
| BNH0952 | Cincha de tobillo, cierre hebilla, L (par) | kit de montaje incluido NUEVO | 154,00 |
| BNH0954 | Cincha de tobillo, cierre hebilla, M (par) | kit de montaje incluido NUEVO | 154,00 |
| BNH0956 | Cincha de tobillo, cierre hebilla, S (par) | kit de montaje incluido NUEVO | 150,70 |
| CHASIS | | | |
| COLOR CHASIS | | | |
| BNH0944 | ◆ Gris perla | | ◆ |
| BNH0946 | Azul | | ○ |
| BNH0947 | Arena | | ○ |
| BNH0948 | Verde eléctrico | | ○ |
| BNH0949 | Rojo | | ○ |
| SEGURIDAD CHASIS | | | |
| BNH0950 | ◆ Extensión chasis, desplaza ruedas delanteras 50mm. hacia delante. | | ◆ |
| HORQUILLAS | | | |
| BNH0960 | Fija | | ○ |
| RUEDAS DELANTERAS | | | |
| BNH1015 | ◆ 200X30 maciza - negra | | ◆ |
| BNH1022 | 200x32 neumática - negra | | 41,37 |
| BNH1025 | 200X45 maciza - negra | | 41,37 |
| RUEDAS TRASERAS | | | |
| DIÁMETRO RUEDAS TRASERAS | | | |
| BNH1047 | ◆ 16" / 405 MM (eje fijo) | 1072, 1074, 1082, 1084, 1086, 1100, 1120, 1160 | ◆ |
| BNH1062 | 24" / 600 MM (Eje extraíble / Quick release) | | ○ |
| TIPO RUEDAS TRASERAS | | | |
| BNH1072 | Estándar (bujes negro, llanta aluminio, radios acero galvanizado) | 1084,1120 | ○ |
| BNH1074 | Reforzada (bujes aluminio, llanta anodizada & radios acero inoxidable) | | 30,00 |
| BNH1076 | ◆ Freno tambor 22/24" : bujes aluminio, llanta anodizada & radios acero inoxidable | 1086 | ◆ |
| TIPO CUBIERTAS TRASERAS | | | |
| BNH1082 | Cubierta neumática perfil negro 35 mm (1"3/8) | | ○ |
| BNH1086 | Cubierta neumática perfil bajo gris/negra (lisa) 25 mm (1") | | 52,53 |
| BNH1092 | ◆ Cubierta maciza - negra 1" 3/8 | | ◆ |



0731/0732



0733/0734



0735/0736



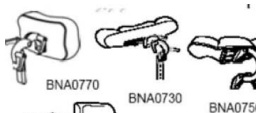
0742



0744



0746



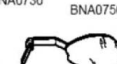
BNA0770

BNA0730

BNA0750



BNA0880



BNA0800



BNA0895



BNA0930



0952/0954/0956



Gris Perla

Azul

Rojo

Verde eléctrico

Arena



0950



1015



1022



1025



1070



1080



1090

1"

1.3/8"

1.3/8"

1086

1084

1092

| Código | Descripción | P.V.P € | |
|------------------------------------|--|------------|--------|
| AROS | | | |
| BNH1100 | Aluminio | ○ | |
| BNH1120 | Recubiertos plástico | 82,68 | |
| OPCIONES RUEDAS | | | |
| PROTECTORES RADIOS | | | |
| BNH1160 | Frost | 102,02 | |
| SEGURIDAD | | | |
| FRENOS | | | |
| BNH1170 | Frenos accionados usuario | ○ | |
| OPCIONES DE SEGURIDAD | | | |
| CINTURONES | | | |
| BNH1200 | Cinturón pélvico | 34,35 | |
| BNH1201 | Cinturón pélvico- 2 puntos M, sistema de fijación Flat-Mount | 113,72 | |
| BNH1202 | Cinturón pélvico- 2 puntos L, sistema de fijación Flat-Mount NUEVO | 113,72 | |
| BNH1203 | Cinturón pélvico- 4 puntos M, sistema de fijación Flat-Mount | 139,23 | |
| BNH1204 | Cinturón pélvico- 4 puntos L, sistema de fijación Flat-Mount | 139,23 | |
| ARNESES | | | |
| BNH1206 | Arnés de hombros PivoFit Dynamic Medium, sistema de fijación Cinch-Mount Solo con respaldo ELITE E2 /ELITE DEEP E2 o con reposacabezas | 152,90 | |
| BNH1207 | Arnés de hombros PivoFit Dynamic, Large, sistema de fijación Cinch-Mount Solo con respaldo ELITE E2 /ELITE DEEP E2 o con reposacabezas | 161,70 | |
| OTRAS OPCIONES DE SEGURIDAD | | | |
| BNH1225 | Anclajes transporte (delanteros, par) | 25,00 | |
| OTRAS OPCIONES | | | |
| BNH1230 | Mesita incluye kit de montaje | 1237 | 152,25 |
| BNH1231 | Mesita con soporte codos (incluye kit de montaje) | 1237 | 170,00 |
| BNH1232 | Media mesita, transparente, abatible izq (reposabrazos acolchado estrecho incluido) | 1235 | 86,00 |
| BNH1233 | Media mesita, transparente, abatible der (reposabrazos acolchado estrecho incluido) | 1235 | 86,00 |
| BNH1235 | Acolchado para mesita | 1240, 1245 | 65,00 |
| BNH1237 | Acolchado para media mesita | 1240, 1245 | 52,00 |
| BNH1240 | Mesita abatible | 1250 | 174,31 |
| BNH1245 | Mesita abatible con soporte codos | 1250 | 199,31 |
| BNH1250 | Dispositivo de bloqueo para mesita | | 35,00 |
| BNH1300 | Fijación arnés (debe elegir reposacabeza simple o envolvente) | | 42,02 |
| BNH1310 | Soportes para usar el cinturón pélvico en posición más adelantada | | 31,52 |
| BNH1320 | Porta suero | | 56,36 |
| ESPECIAL | | | |
| PRECIO TOTAL | | | |



1201 / 1202



1203 / 1204



1206 / 1207



1225

