

## KÜSCHALL CHAMPION

UNIQUE  
Designed by you. Built by us.

NUEVO

CE

Silla de ruedas ligera activa con chasis de aluminio con tubos hidroconformados. Diferentes ángulos de chasis disponibles (90°, aducción). Sistema de plegado único y respaldo abatible sobre el asiento con sistema de bloqueo. Kit de personalización con calcamán Premium (BOLD o TAG). Gran número de ajustes, tallas y opciones disponibles. Opción SK: parte delantera del chasis plegable con sistema de bloqueo para una silla ultra compacta. Peso máximo del usuario: 120kg, Peso de la silla: a partir de 9,2kg\* Peso de transporte: a partir de 6,7kg\* Packs de Posicionamiento & Prevención de úlceras disponibles!

Descubra las posibilidades de personalización gracias a la fabricación especial **UNIQUE** que permite crear modelos ÚNICOS

Versión **SUPER LIGHT** : CHASIS CON SOPORTES DE EJES DE RUEDAS TRASERAS FIJOS & SOPORTES DE HORQUILLAS DELANTERAS FIJOS, SOPORTES DE RESPALDO FIJOS - Peso total: - 800 gr (aprox.) - Peso Máx. usuario: 100 kg.  
Nos reservamos el derecho a introducir cambios técnicos sin previo aviso ! Nos reservamos el derecho a una tolerancia de + - 1 cm en las medidas.  
Producto configurado a medida i No se admiten devoluciones !  
Champion SR-40F: Código provisional Prescripción (comunicado): S0008991 (Categoría SRM 040F)

Bodypoint

matrix

ADD-ON DRIVE COMPATIBLE  
elber

Ortopedia :

Nombre usuario :

Dirección usuario :

Teléfono contacto :

Dirección entrega :

Número pedido :

Cantidad pedido :

Fecha pedido :

Por favor marque su elección con una cruz :  Característica estándar  Sin cargo

Peso usuario =  Kg

Código	Descripción		P.V.P €
<b>MODELO</b>			
DHA0031	KÜSCHALL CHAMPION 2.0		3.360,00
<b>UNIQUE FABRICACIÓN ESPECIAL O PERSONALIZACIÓN</b>			
DHA0000	<b>UNIQUE</b> FABRICACIÓN ESPECIAL : BAJO PRESUPUESTO (contactar con el departamento de Atención al Cliente)	SELECCIONAR PARA PEDIR COLOR DE CHASIS ESPECIAL (DHA4050) Adjuntar descripción completa de la silla	
UHA0001	<b>UNIQUE</b> - PERSONALIZACIÓN	VER TODAS LAS OPCIONES UHAXXXX	
<b>PACK POSICIONAMIENTO</b>			
DHA0220	PACK 1 - POSICIONAMIENTO & PREVENCIÓN DE ÚLCERAS LIBRA/MX2 <b>NUEVO</b>	INCLUYE : COJÍN MATRX LIBRA (DHA2720) RESPALDO MATRX MX2 (DHA2300 a DHA2315) CINTURÓN POSTURAL BODYPOINT EVOFLEX (DHA7810 a DHA7830) Anchura 360 mm solo posible con Profundidad 400/420 mm (NC : 1350, 1405, 1415, 1425, 2200, 2220, 2230, 7230)	1.093,15
DHA0230	PACK 2 - POSICIONAMIENTO & PREVENCIÓN DE ÚLCERAS LIBRA/ELITE E2 <b>NUEVO</b>	INCLUYE : MATRX LIBRA CUSHION (DHA2720) MATRX ELITE/ELITE DEEP E2 BACKREST (DHA2320- DHA2350) BODYPOINT EVOFLEX BELT (DHA7810 a DHA7830) Anchura 360 mm solo posible con Profundidad 400/420 mm (NC : 1405, 1415, 1425, 2220, 2230, 7230)	1.093,15
<b>ASIENTO</b>			
<b>CHASIS</b>			
DHA1150	<input checked="" type="checkbox"/>	CHASIS ALUMINIO 75°	(NC : 1350 ) <input type="checkbox"/>
DHA1160	<input type="checkbox"/>	CHASIS ALUMINIO 90°	(NC : 1350 ) <input type="checkbox"/>
DHA1170	<input type="checkbox"/>	CHASIS ALUMINIO 75° - ADUCCIÓN	(NC : 1250, 1320, 1325, 7000, 7010 ) 99,75
DHA1180	<input type="checkbox"/>	CHASIS ALUMINIO 90° - ADUCCIÓN	(NC : 1250, 1320, 1325, 7000, 7010) 99,75
<b>OPCIONES CHASIS SWISS KNIFE</b>			
DHA1250	<input type="checkbox"/>	Opción SK option: parte delantera del chasis plegable con sistema de cierre (NC chasis en aducción)	(NC : 1350, 1924 a 1934, 4190, 8700 ) 521,23
<b>OPCIÓN CHAMPION RÍGIDA</b>			
UHA1260	<input type="checkbox"/>	<b>CHAMPION SUPER LIGHT</b> : chasis con soportes de ejes de ruedas traseras fijos & soportes de horquillas delanteras fijos, soportes de respaldo fijos Peso total: - 800 gr (aprox.) - Peso Máx. usuario: 100 kg. <b>NUEVO</b>	(NC : 6180) 450,00
<b>ANCHURA ASIENTO (SW)</b>			
DHA1320	<input type="checkbox"/>	360 MM	(NC : 2364, 2366, 2368, 2370, 2372, 2710, 2742, 2744, 2746, 2748, 7000) <input type="checkbox"/>



**PACK 1**



**PACK 2**

**Cinturón BODYPOINT EVOFLEX GRATIS!!!! por la compra del PACK 1 o 2**



1250

**NUEVO**



**Küschall® CHAMPION SUPER LIGHT**

Código	Descripción		P.V.P €
DHA1325	380 MM	(NC : 2366, 2368, 2370, 2372, 2742, 2744, 7000 )	○
DHA1330	◆ 400 MM	(NC : 2360, 2366, 2368, 2370, 2372, 2744 )	◆
DHA1335	420 MM	(NC : 2360, 2362, 2368, 2370, 2372 )	○
DHA1340	440 MM	(NC : 2360, 2362, 2364, 2370, 2372, 2740, 2742 )	○
DHA1345	460 MM	(NC : 2360, 2362, 2364, 2370, 2372, 2740, 2742, 2744 )	○
DHA1350	480 MM	Solo con chasis en aducción (NC : 2300, 2305, 2310, 2315, 2345, 2360, 2362, 2364, 2366, 2740, 2742, 2744 )	○
<b>PROFUNDIDAD DE ASIENTO (SD)</b>			
DHA1405	340 MM	(NC : 2710, 2720, 2730, 2740, 2742, 2744, 2746, 2748, 2860, 7810, 7820, 7830 )	32,45
DHA1415	360 MM	(NC : 2710, 2720, 2730, 2742, 2744, 2746, 7810, 7820, 7830 )	○
DHA1425	380 MM	(NC : 2720, 2730, 2744 )	○
DHA1435	◆ 400 MM	(NC : 2744 )	◆
DHA1445	420 MM		○
DHA1460	440 MM	(NC : 2740, 2742 )	○
DHA1470	460 MM	(NC : 2740, 2742, 2744 )	○
DHA1480	480 MM	(NC : 2710, 2740, 2742, 2744, 2746, 2748 )	○
<b>ALTURA DE RESPALDO (BH)</b> Si un respaldo MATRX ha sido seleccionado, el valor abajo determina la altura de las empuñaduras (ver tabla 10)			
DHA1615	300 MM	(NC : 2200, 2322, 2325, 2330, 2331, 2345, 2350, 2355, 2357, 2400 )	○
DHA1620	315 MM	(NC : 2200, 2325, 2330, 2331, 2350, 2355, 2357, 2400 )	○
DHA1625	330 MM	(NC : 2325, 2330, 2331, 2350, 2355, 2357 )	○
DHA1630	345 MM	(NC : 2330, 2331, 2355, 2357 )	○
DHA1635	360 MM	(NC : 2240 )	○
DHA1640	◆ 375 MM	(NC : 2240 )	◆
DHA1645	390 MM	(NC : 2240 )	○
DHA1650	405 MM	(NC : 2240 )	○
DHA1655	420 MM	(NC : 2240 )	○
DHA1660	435 MM	(NC : 2240 )	○
DHA1665	450 MM	(NC : 2240 )	○
DHA1670	465 MM	(NC : 2240 )	○
<b>ALTURA DELANTERA ASIENTO SUELO ( FSTF)</b>			
DHA1740	450 MM	(NC : 1946 a 1960 )	○
DHA1745	460 MM	(NC : 1948 a 1960 )	○
DHA1750	470 MM	(NC : 1950 a 1960 )	○
DHA1755	480 MM	(NC : 1952 a 1960 )	○
DHA1760	490 MM	(NC : 1954 a 1960 )	○
DHA1765	◆ 500 MM	(NC : 1956 a 1960 )	◆
DHA1770	510 MM	(NC : 1958, 1960 )	○
DHA1775	520 MM	(NC : 1960 )	○
DHA1780	530 MM	(NC : 5000 )	○
DHA1785	540 MM	solo con ruedas delanteras 5" (NC : 5000, 5050, 5100, 5150, 5200, 5250)	○
<b>ALTURA TRASERA ASIENTO SUELO (RSTF)</b> Seleccionar chasis 75° si 0 <FSTF - RSTF < 70MM; seleccionar chasis 85° si 30 <FSTF - RSTF < 100MM			
DHA1815	390 MM	Solo con ruedas traseras 22" & 24"	(NC : 6420, 6430 )
DHA1820	400 MM	Solo con ruedas traseras 22" & 24"	(NC : 6420, 6430 )
DHA1825	410 MM		(NC : 6430)
DHA1830	420 MM		(NC : 6430)
DHA1835	◆ 430 MM		◆
DHA1840	440 MM		○
DHA1845	450 MM		○
DHA1850	460 MM		○
DHA1855	470 MM	Solo con ruedas traseras 25" & 26"	(NC : 6410)

NOTA: En caso de renovación de silla, le recomendamos proceder a una nueva toma de medidas. Una actualización de modelo conlleva cambios en las medidas y en la posición de sentado del usuario.

Dependiendo de la configuración la paleta puede ser de montaje superior si:

FSTF > 500 mm y  
LLL < 400mm

○

FSTF ≤ 500 mm y  
LLL ≤ 350 mm

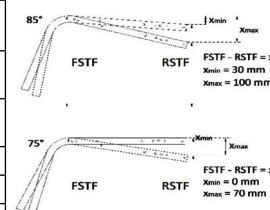
LLL < 320 mm disponible como especial en MYkuschall

Nota: la paleta de montaje superior no es posible con cincha montada en el soporte (DDC153)



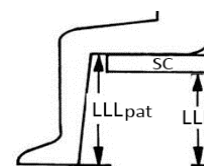
RSTF / Tamaño rueda trasera

22": 390 - 440 mm  
24": 390 - 460 mm  
25": 410 - 480 mm  
26": 430 - 490 mm



Código	Descripción			P.V.P €
DHA1860	480 MM	Solo con ruedas traseras 25" & 26"	(NC : 6410)	○
<b>LARGO DE PIERNA (LLL)</b>				
<b>Seleccionar chasis 75° si LLL ≤ FSTF- 30 MM ; seleccionar chasis 85° si LLL ≤ FSTF- 40 MM</b>				
DHA1924	320 MM	No posible con opción SK (DHA1250)		○
DHA1926	330 MM	No posible con opción SK (DHA1250)		○
DHA1928	340 MM	No posible con opción SK (DHA1250)		○
DHA1930	350 MM	No posible con opción SK (DHA1250)		○
DHA1932	360 MM	No posible con opción SK (DHA1250)		○
DHA1934	370 MM	No posible con opción SK (DHA1250)		○
DHA1936	380 MM	Con opción SK (DHA1250) solo en combinación con SD ≥ 400MM		○
DHA1938	390 MM	Con opción SK (DHA1250) solo en combinación con SD ≥ 380MM		○
DHA1940	400 MM			○
DHA1942	410 MM			○
DHA1944	420 MM			○
DHA1946	◆ 430 MM			◆
DHA1948	440 MM			○
DHA1950	450 MM			○
DHA1952	460 MM			○
DHA1954	470 MM			○
DHA1956	480 MM			○
DHA1958	490 MM			○
DHA1960	500 MM			○
<b>RESPALDO</b>				
DHA2140	◆ Ajustable en ángulo, abatible hacia delante con sistema de bloqueo	El respaldo permanece bloqueado cuando se abate		◆
<b>TAPIZADO RESPALDO</b>				
DHA2200	◆ Estándar ligeramente acolchado	No posible con BH < 330 MM	(NC : 2300 a 2357, 2430 )	◆
DHA2220	Tapizado ajustable tensión premium negro		(NC : 2300 a 2357 )	119,00
DHA2230	Tapizado ajustable en tensión transpirable Aero back	<b>UNIQUE:</b> PERSONALIZACIÓN DE ESTAMPADO, COSTURAS O BORDADO POSIBLES	(NC : 2300 a 2357 )	200,41
DHA2240	Sin tapizado de respaldo	Indispensable para seleccionar respaldo Matrx	(NC : 2430 )	○
<b>UNIQUE - COSTURA PERSONALIZADA TAPIZADO RESPALDO - SOLO CON OPCIÓN AERO-BACK (2230)</b>				
UHA2241	Amarillo Neon			160,00
UHA2242	Rosa Neon			160,00
UHA2243	Azul			160,00
UHA2244	Blanco			160,00
UHA2245	Rojo			160,00
UHA0002	Color personalizado - Contactar con Departamento de Atención al Cliente		SOLO FABRICACIÓN ESPECIAL (DHA0000)	
<b>UNIQUE - BORDADO - TAPIZADO RESPALDO - SOLO CON OPCIÓN AERO-BACK (2230)</b>				
UHA2246	Smiley			280,00
UHA2248	Aventurero			280,00
UHA2249	Belleza Sakura			280,00
UHA2250	Cactus sonriente			280,00
UHA2251	LOGO KUSCHALL			280,00
UHA0003	Otro Diseño - Contactar con Departamento de Atención al Cliente - Gracias por mandarnos el diseño deseado por mail en formato .ai / .pdf o .png (alta resolución)		SOLO FABRICACIÓN ESPECIAL (DHA0000)	
<b>UNIQUE - ESTAMPADO - TAPIZADO RESPALDO - SOLO CON OPCIÓN AERO-BACK (2230)</b>				
UHA2253	Smiley			125,00
UHA2255	Aventurero			125,00
UHA2256	Belleza Sakura			125,00
UHA2257	Cactus sonriente			125,00
UHA2259	Explosión de colores			125,00
UHA0004	Otro Diseño - Contactar con Departamento de Atención al Cliente - Gracias por mandarnos el diseño deseado por mail en formato .ai / .pdf o .png (alta resolución)		SOLO FABRICACIÓN ESPECIAL (DHA0000)	

El largo de pierna de la silla (medida LLL) = Largo pierna del paciente (LLLpat) - grosor del cojín (SC)



**INFORMACIÓN IMPORTANTE RELATIVA A RESPALDOS A MEDIDA**  
En caso de montar un respaldo a medida, asegúrese que la altura total del respaldo no supere 465mm.



Código	Descripción			P.V.P €
<b>RESPALDOS MATRX</b>				
		<b>VER TABLA Nº 10</b>	<b>PLAZO DE ENTREGA ADICIONAL +10 DÍAS</b>	
DHA2300	Matrx MX2, altura 150 mm con fijación Quick-Release Solo para usuarios hasta 113KG	Solo para usuarios hasta 113KG	No posible con SW 480MM (DHA1350)	(NC : 2370, 2372, 3480 ) 770,00
DHA2305	Matrx MX2, altura 230 mm con fijación Quick-Release Solo para usuarios hasta 113KG	Solo para usuarios hasta 113KG	No posible con SW 480MM (DHA1350)	(NC : 2370, 2372, 3480 ) 770,00
DHA2310	Matrx MX2, altura 305 mm con fijación Quick-Release Solo para usuarios hasta 113KG	Solo para usuarios hasta 113KG	No posible con SW 480MM (DHA1350)	(NC : 2370, 2372, 3480 ) 770,00
DHA2315	Matrx MX2, altura 405 mm con fijación Quick-Release Solo para usuarios hasta 113KG	Solo para usuarios hasta 113KG	No posible con SW 480MM (DHA1350)	(NC : 2370, 2372, 3480 ) 770,00
DHA2316	ELITE DEEP E2 , altura 160 mm con fijación Mini incluida (par)			(NC : 3480 ) 770,00
DHA2317	ELITE DEEP E2 , altura 210 mm con fijación Mini incluida (par)			(NC : 3480 ) 770,00
DHA2318	ELITE DEEP E2 , altura 260 mm con fijación Mini incluida (par)			(NC : 3480 ) 770,00
DHA2320	Elite Deep E2, altura 310 mm con fijación mini incluida			(NC : 3480 ) 770,00
DHA2322	ELITE DEEP E2, altura 360 mm con fijación Mini incluida (par)			(NC : 3480 ) 770,00
DHA2325	Elite Deep E2, altura 410 mm con fijación mini incluida			(NC : 3480 ) 770,00
DHA2330	Elite Deep E2, altura 460 mm con fijación Estándar incluida (par)			(NC : 3480 ) 770,00
DHA2331	ELITE DEEP E2, altura 510 mm con fijación Estándar incluida (par)			(NC : 3480 ) 770,00
DHA2332	ELITE E2, altura 160 mm con fijación Mini incluida (par)			(NC : 3480 ) 770,00
DHA2334	ELITE E2, altura 210 mm con fijación Mini incluida (par)			(NC : 3480 ) 770,00
DHA2335	Elite E2 Standard, altura 260 mm con fijación mini incluida			(NC : 3480 ) 770,00
DHA2340	Elite E2 Standard, altura 310 mm con fijación mini incluida			(NC : 3480 ) 770,00
DHA2345	Elite E2 Standard, altura 360 mm con fijación mini incluida			(NC : 3480 ) 770,00
DHA2350	Elite E2 Standard, altura 410 mm con fijación mini incluida			(NC : 3480 ) 770,00
DHA2355	ELITE E2, altura 460 mm con fijación Estándar incluida (par)			(NC : 3480 ) 770,00
DHA2357	ELITE E2, altura 510 mm con fijación Estándar incluida (par)			(NC : 3480 ) 770,00
<b>ANCHURA RESPALDO MATRX</b>				
DHA2360	360 MM	Anchura de tronco (indicativa) : 265 MM		○
DHA2362	380 MM	Anchura de tronco (indicativa) : 290 MM		○
DHA2364	410 MM	Anchura de tronco (indicativa) : 315 MM		○
DHA2366	430 MM	Anchura de tronco (indicativa) : 340 MM		○
DHA2368	460 MM	Anchura de tronco (indicativa) : 370 MM		○
DHA2370	480 MM	Anchura de tronco (indicativa) : 390 MM		○
DHA2372	510 MM	Anchura de tronco (indicativa) : 420 MM		○
<b>PUÑOS</b>				
DHA2400	Sin puños	No posible con BH < 330 MM		○
DHA2410	Puños mini (fijos)	No posible con respaldos MATRX		59,05
DHA2420	◆ Puños largos (fijos)	No posible con tapizado ligero & respaldos Matrx		◆
DHA2430	Puños ajustables en altura montaje trasero	No posible con respaldos Matrx	(NC : 3480 )	240,00
DHA2440	Puños ajustables en altura, integrados			217,00
DHA2450	Puños plegables	No posible con respaldos Matrx		263,07
<b>ANGULO RESPALDO (BA)</b>				
DHA2510	76° (con respecto al asiento)			○
DHA2530	80.5° (con respecto al asiento)			○
DHA2550	◆ 85° (con respecto al asiento)			◆
DHA2570	89.5° (con respecto al asiento)			○



Elite E2




Código	Descripción			P.V.P €
DHA2590	94° (con respecto al asiento)			○
<b>BARRA DE RESPALDO ESTABILIZADORA</b>				
DHA2595	Barra estabilizadora respaldo, abatible y desmontable	No posible con respaldo MATRX y BH < 405 MM		150,33
<b>ASIENTO</b>				
<b>TAPIZADO DE ASIENTO</b>				
DHA2600	◆ Tapizado de asiento estándar	<b>UNIQUE:</b> PERSONALIZACIÓN DE COSTURA POSIBLE		◆
<b>UNIQUE - COSTURA PERSONALIZADA TAPIZADO ASIENTO</b>				
UHA2602	Amarillo Neon			190,00
UHA2603	Rosa Neon			190,00
UHA2604	Azul			190,00
UHA2605	Blanco			190,00
UHA2606	Rojo			190,00
UHA0005	Color personalizado - Contactar con Departamento de Atención al Cliente	SOLO FABRICACIÓN ESPECIAL (DHA0000)		
<b>COJIN &amp; OPCIONES</b>				
DHA2700	Cojín estándar perfil 60 mm, espuma doble con visco top		(NC : 2810, 2820, 2830, 2840, 2850 )	91,87
DHA2710	FLO-TECH LITE - Altura 78 mm		(NC : 2810, 2820, 2830, 2840, 2850 )	105,43
DHA2720	MATRX LIBRA, funda bi-elástica impermeable y repelente al agua, negra - altura 83 mm	No posible con SD < 400 MM ; SW 360 MM solo posible con SD 400/420 MM		323,15
DHA2740	CLASSIC VISCO 375 X 400 MM - altura 75 mm	Solo para usuarios hasta 50 KG	(NC : 2810, 2820, 2830, 2840, 2850 )	105,43
DHA2742	CLASSIC VISCO 405 X 400 MM - altura 75 mm	Solo para usuarios hasta 100 KG	(NC : 2810, 2820, 2830, 2840, 2850 )	105,43
DHA2744	CLASSIC VISCO 430 X 430 MM - altura 75 mm	Solo para usuarios hasta 100 KG	(NC : 2810, 2820, 2830, 2840, 2850 )	105,43
DHA2746	CLASSIC VISCO 455 X 400 MM - altura 75 mm	Solo para usuarios hasta 100 KG	(NC : 2810, 2820, 2830, 2840, 2850 )	105,43
DHA2748	CONTOUR VISCO NG - altura 100 mm		(NC : 2810, 2820, 2830, 2840, 2850 )	105,43
<b>OPCIONES ASIENTO</b>				
DHA2800	Bolsa delantera asiento desmontable	Incluye clips de fijación (DHA7010)		74,49
<b>ACCESORIOS MATRX LIBRA</b>				
<b>BASE RÍGIDA</b>				
DHA2860	Base rígida			46,81
<b>REPOSAPIES</b>				
DHA3240	Paleta abatible, ajustable en ángulo, montaje delantero			○
DHA3250	◆ Paleta abatible, ajustable en ángulo, montaje trasero			◆
<b>CINCHA REPOSAPIÉS</b>				
DHA3320	Montada en el soporte de rueda delantera			○
DHA3330	◆ Montada en el chasis			◆
<b>PROTECTORES DE ROPA, ANTISALPICADURAS, REPOSABRAZOS</b>				
<b>PROTECTORES DE ROPA / ANTISALPICADURAS (PAR)</b>				
DHA3405	Protectores de ropa abatibles, <b>composite</b> ¡Nuevos!	Sólo ruedas 24" & 25" <b>UNIQUE:</b> color transparente o NEON posibles INCREMENTA EL ANCHO DE ASIENTO ENTRE 0 Y 5 MM	(NC : 6430 )	○
DHA3420	Protectores de ropa abatibles, <b>carbono</b> ¡Nuevo diseño!	INCREMENTA EL ANCHO DE ASIENTO ENTRE 0 Y 5 MM		75,71
DHA3425	◆ Protectores ropa antisalpicaduras fijos, <b>composite</b> ¡Nuevos!	Sólo ruedas 24" & 25" INCREMENTA EL ANCHO DE ASIENTO ENTRE 0 Y 5 MM	(NC : 3490, 6430, 6950 )	◆
DHA3430	Protectores ropa antisalpicaduras fijos, <b>carbono</b> ¡Nuevo diseño!	INCREMENTA EL ANCHO DE ASIENTO ENTRE 0 Y 10 MM	(NC : 3490, 6950 )	86,52



2720  
Paletas/ Ancho de asiento (SW)  
Chasis estándar:  
Paleta montaje superior no posible con SW 360 mm

Chasis aducción:  
Paleta montaje superior no posible con SW 360 mm - 400 mm



3240/3250



Código	Descripción			P.V.P €
DHA3440	Protectores ropa antisalpicaduras, <b>carbón</b> , desmontables ¡Nuevo diseño!	Incrementa ancho total: + 20 mm INCREMENTA EL ANCHO DE ASIENTO ENTRE O Y 10 MM	(NC : 3490 )	151,41
DHA3450	Protectores ropa antisalpicaduras, <b>composite</b> , desmontables, ¡Nuevos!	Sólo ruedas 24" & 25" Incrementa ancho total: + 20 mm INCREMENTA EL ANCHO DE ASIENTO ENTRE O Y 5 MM	(NC : 3490, 6430, 6950 )	64,89
<b>UNIQUE - Colores transparentes - Sólo para protectores de ropa de composite (3400,3405)</b>				
UHA3422	Transparente			550,00
UHA3423	Azul Transparente			790,00
UHA3424	Amarillo Neon			790,00
UHA3425	Naranja Neon			790,00
UHA3426	Rojo Neon			790,00
UHA0006	Otro color - Contactar con Departamento de Atención al Cliente		SOLO FABRICACIÓN ESPECIAL (DHA0000)	
UHA0007	Otro diseño - Contactar con Departamento de Atención al Cliente - Gracias por mandarnos el diseño deseado por mail en formato .ai / .pdf o .png (alta resolución)		SOLO FABRICACIÓN ESPECIAL (DHA0000)	
<b>REPOSABRAZOS (PAR)</b>				
DHA3480	Reposabrazos tubulares, sin bloqueo, ajustables altura, desmontables, abatibles, acolchado confort	No posible con respaldo Matrix		235,24
DHA3490	Reposabrazos ajustables en altura, goma corta (forma de T) incrementa ancho total: + 20 mm	Protector de ropa no incluido		235,24
<b>COLORES DE CHASIS Y PERSONALIZACIÓN</b>				
<b>COLOR CHASIS</b> <span style="float: right;">NUEVO</span>				
DHA4000	Negro espacial (RAL 9005)	Personalización con calcomanía BOLD o TAG		○
DHA4010	Gris antracita (RAL 7016)	Personalización con calcomanía BOLD o TAG		○
DHA4020	Blanco puro (RAL 9016)	Personalización con calcomanía BOLD o TAG	(NC : 4220 )	○
DHA4030	Rojo Carmin (RAL 3002)	Personalización con calcomanía BOLD o TAG		○
DHA4040	Azul Celeste (RAL 5017)	Personalización con calcomanía BOLD o TAG		○
DHA4060	Amarillo intenso (RAL 1016)	Plazo de entrega adicional +10 días	Personalización con calcomanía BOLD o TAG	270,38
DHA4070	Violeta atómico (CONSULTAR DISPONIBILIDAD)	Plazo de entrega adicional +10 días	Personalización con calcomanía BOLD o TAG	270,38
DHA4100	Negro brillante (RAL 9005)	Plazo de entrega adicional +10 días	Personalización con calcomanía BOLD o TAG	270,38
DHA4130	Gris plateado (RAL 9006)	Plazo de entrega adicional +10 días	Personalización con calcomanía BOLD o TAG	270,38
DHA4140	Azul real	Plazo de entrega adicional +10 días	Personalización con calcomanía BOLD o TAG	270,38
DHA4150	Rojo rubí (RAL 3003)	Plazo de entrega adicional +10 días	Personalización con calcomanía BOLD o TAG	270,38
DHA4170	Naranja dinamita	Plazo de entrega adicional +10 días	Personalización con calcomanía BOLD o TAG	270,38
DHA4180	Verde forestal (RAL 6029)	Plazo de entrega adicional +10 días	Personalización con calcomanía BOLD o TAG	270,38
UHA4101	Espejo pulido	ACABADO ESMALTADO CERÁMICO DISPONIBLE		799,00
UHA4102	Verde pastel	ACABADO ESMALTADO CERÁMICO DISPONIBLE		750,00
UHA4103	Azul claro	ACABADO ESMALTADO CERÁMICO DISPONIBLE		750,00
UHA4104	Ciruela morado	ACABADO ESMALTADO CERÁMICO DISPONIBLE		750,00
UHA4105	Salmón	ACABADO ESMALTADO CERÁMICO DISPONIBLE		750,00
UHA0008	Otro color - Contactar con Departamento de Atención al Cliente		SOLO FABRICACIÓN ESPECIAL (DHA0000)	
<b>UNIQUE - ACABADO ESMALTADO CERÁMICO</b>				
UHA4066	Acabado esmaltado cerámico	Solo para colores UHA4101 a 4105		680,00
<b>Estilo de calcomanía</b> <span style="float: right;">NUEVO</span>				
DHA4190	BOLD		(NC : 4300, 4310 )	102,74
DHA4195	◆ TAG		(NC : 4200, 4210, 4220, 4230, 4240, 4250 )	◆



3480



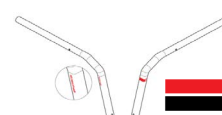
3490



BOLD



BOLD



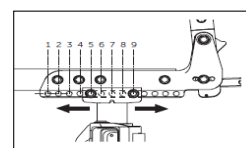
TAG



TAG



Código	Descripción			P.V.P €
DHA4197	Sin Calcomanía (solo Logo Kuschall)		(NC : 4200, 4210, 4220, 4230, 4240, 4250, 4300, 4310 )	○
<b>Color de calcomanía BOLD (calcomanías en la parte delantera de los flancos)</b>				
<b>Colores UNIQUE DISPONIBLES</b>				
DHA4200	Negro			○
DHA4210	Gris oscuro			○
DHA4220	Gris claro			○
DHA4230	Rojo			○
DHA4240	Azul			○
DHA4250	Dorado			○
UHA4252	Amarillo Neon	Pegatina en lugar de calcomanía		190,00
UHA4253	verde Neon	Pegatina en lugar de calcomanía		190,00
UHA4254	Naranja Neon	Pegatina en lugar de calcomanía		190,00
UHA4255	Rosa Neon	Pegatina en lugar de calcomanía		190,00
UHA4256	Rojo Neon	Pegatina en lugar de calcomanía		190,00
UHA0009	Otro color - Contactar con Departamento de Atención al Cliente	SOLO FABRICACIÓN ESPECIAL (DHA0000)		
<b>Color de calcomanía TAG (Un anillo con una K en el flanco izquierdo / Logo Kuschall (vertical) en el flanco izquierdo) - Color negro o rojo</b>				
DHA4300	Negro			○
DHA4310	Rojo			○
<b>RUEDAS</b>				
<b>RUEDAS DELANTERAS</b>				
DHA5000	3" Supersport	No posible con FSTF 530-540 MM		○
DHA5050	4" Everyday cubierta negra	No posible con FSTF 540 MM		○
DHA5100	4" Confort cubierta negra	No posible con FSTF 540 MM		○
DHA5150	4" Starec llanta negra, cubierta negra	No posible con FSTF 540 MM		104,99
DHA5200	4" Froglegs con llanta de aluminio negro, cubierta negra	<b>UNIQUE</b> - COLOR BUJE RUEDA FROGLEGS / RODAMIENTOS DE CERAMICA DISPONIBLES No posible con FSTF 540 MM		104,99
DHA5250	4" Froglegs con llanta de aluminio plata, cubierta negra	<b>UNIQUE</b> - RODAMIENTOS DE CERAMICA DISPONIBLES No posible con FSTF 540 MM		104,99
DHA5300	5" Everyday con cubierta negra			○
DHA5350	◆ 5" Confort con cubierta negra			◆
DHA5400	5" Starec llanta negra, cubierta negra			111,56
DHA5450	5 "Froglegs con llanta de aluminio negro, cubierta negra	<b>UNIQUE</b> - COLOR BUJE RUEDA FROGLEGS / RODAMIENTOS DE CERAMICA DISPONIBLES		111,56
DHA5500	5" Froglegs con llanta de aluminio plata, cubierta negra	<b>UNIQUE</b> - RODAMIENTOS DE CERAMICA DISPONIBLES		111,56
<b>UNIQUE - COLOR BUJE RUEDA FROGLEGS</b>				
UHA5502	Rosa			220,00
UHA5504	Naranja			220,00
UHA5506	Azul			220,00
UHA5507	Púrpura			220,00
UHA5508	Rojo			220,00
UHA5509	Dorado			220,00
<b>UNIQUE - RODAMIENTOS DE CERAMICA</b>				
UHA5510	Rodamientos de cerámica	Solo para colores UHA5502 a 5509		105,00
<b>POSICIÓN RUEDAS TRASERAS (centro de gravedad)</b>				
DHA6100	1 (posición más activa)	Posición menos estable		○
DHA6110	2 (posición 1 en Champion 2008)			○
DHA6120	3			○
DHA6130	4 (posición 2 en Champion 2008)			○



Código	Descripción			P.V.P €
DHA6140	5 (posición 3 en Champion 2008)			○
DHA6150	6			○
DHA6160	◆	7 (posición 4 en Champion 2008)		◆
DHA6170	8			○
DHA6180	9 (posición menos activa)		Posición más estable	○
<b>EJE DESMONTAJE RÁPIDO TETRAS QUAD RELEASE</b>				
DHA6300	TETRA-CLIP		(NC : 6550, 6551, 6552, 6553, 6554, 6950 )	114,36
<b>TAMAÑO RUEDAS TRASERAS (ver diámetros posibles para cada rueda en apartado „TIPOS DE RUEDAS“)</b>				
DHA6410	◆	24"		◆
DHA6420		25"	(NC : 6500, 6510, 6600, 6625, 6630, 6660, 6700, 6710, 6720, 6760, 6770, 6900, 6910, 6950 )	226,41
DHA6430		26"	(NC : 6500, 6520, 6550, 6551, 6552, 6553, 6554, 6600, 6625, 6630, 6660, 6720, 6740, 6750, 6760, 6770, 6950 )	226,41
<b>TIPO RUEDAS TRASERAS</b>				
DHA6500	◆	Ruedas activas 24" (llantas, buje y radios radiales - negros - aros aluminio, neumáticos presión 7.5 bares)	Otros tipos de cubiertas posibles <b>NUEVO</b>	(NC : todos los aros, 6900, 6910)
DHA6510		Ruedas KÜSCHALL STAREC 24", 26" radios cruzados	Llanta negra y buje negro, radios cruzados negros para ruedas 24" y 26" / buje natural, radios color plata para ruedas 22"	○
DHA6520		Ruedas PERFORMANCE 24", 25", llanta negra, buje Starec negro, radios cruzados negros		(NC : 6660)
DHA6550		Ruedas SPINERGY LXX, 24", 25", llanta negra, buje negro, radios radiales negros		(NC : 6660, 6910)
UHA6551		24", 25" SPINERGY LITE EXTREME LX (llanta, buje y radios radiales negros) - 680g por rueda	<b>UNIQUE</b> - Color personalizada Llanta, buje, radios, posible <b>UNIQUE</b> - Rodamientos de cerámica, posible	(NC : 6660, 6910, 7900, 7910 )
UHA6552		24", 25" SPINERGY LITE EXTREME X-LACED XLX (llanta, buje y radios cruzados negros) - 660g por rueda	<b>UNIQUE</b> - Color personalizada Llanta, buje, radios, posible <b>UNIQUE</b> - Rodamientos de cerámica, posible	(NC : 6660, 6910, 7900, 7910 )
UHA6553		24", 25" SPINERGY X-LACED SPORT LITE EXTREME XSLX (llanta, buje y radios cruzados negros) - 757g por rueda	<b>UNIQUE</b> - Color personalizada Llanta, buje, radios, posible <b>UNIQUE</b> - Rodamientos de cerámica, posible	(NC : 6660, 6910, 7900, 7910 )
UHA6554		24", 25" SPINERGY CLX - Fibra de carbono (llanta, buje y radios radiales negros) , eje Starec) - 570g por rueda	<b>UNIQUE</b> - Color personalizada Llanta, buje, radios, posible <b>UNIQUE</b> - Rodamientos de cerámica, posible	(NC : 6557, 6558, 6559, 6560, 6561, 6562, 6565, 6660, 6910, 7900, 7910 )
<b>UNIQUE - COLOR ANODIZADO LLANTA RUEDA TRASERA SPINERGY</b>				
UHA6557	Azul			250,00
UHA6558	Dorado			250,00
UHA6559	Verde			250,00
UHA6560	Naranja			250,00
UHA6561	Rojo			250,00
UHA6562	Púrpura			250,00
<b>UNIQUE - COLOR ANODIZADO BUJE RUEDA TRASERA SPINERGY</b>				
UHA6563	Azul			250,00
UHA6564	Dorado			250,00
UHA6565	Plata			250,00
UHA6566	Verde			250,00
UHA6567	Naranja			250,00
UHA6568	Rojo			250,00
UHA6569	Púrpura			250,00
<b>UNIQUE - COLOR RADIOS RUEDA TRASERA SPINERGY</b>				
UHA6570	Azul			250,00
UHA6571	Verde			250,00
UHA6572	Naranja			250,00
UHA6573	Rosa			250,00
UHA6574	Rojo			250,00



6625



Código	Descripción		P.V.P €
UHA6575	Púrpura		250,00
UHA6576	Blanco <b>NUEVO</b>		250,00
UHA6577	Amarillo <b>NUEVO</b>		250,00
<b>UNIQUE - RODAMIENTOS DE CERAMICA PARA RUEDAS SPINERGY <b>NUEVO</b></b>			
UHA6579	Rodamientos de cerámica (NC : 7230 )		351,00
<b>RUEDAS TRASERAS</b>			
DHA6600	◆ 24"X1, MAXXIS LITE GUARD, Protección antipinchazo SilverShield polifibra (0,45 mm)	<b>NUEVO</b>	◆
DHA6625	24", 25",26" x1 MAXXIS ALPHA PROTECT (protección antipinchazo) 3 mm	<b>NUEVO</b>	72,18
DHA6630	24" X 1" MBL SPEEDLITE - Neumático SUPERLIGERO, muy alta resistencia a los pinchazos	<b>NUEVO</b>	72,18
DHA6660	24" X 1.3/8" maciza negra (NC : 7230 )		72,18
<b>AROS</b>			
DHA6700	Antideslizantes 24", 26" dist. 30 mm.	Lengüetas largas con 2 orificios distancia 30 o 40 mm, montados a 30 mm.	161,09
DHA6710	Acero 24", 26" , dist. 30 mm.	Lengüetas cortas con un solo orificio, distancia 30 mm.	124,07
DHA6720	Titanio 24", dist. 30 mm.	Lengüetas largas con 2 orificios distancia 30 o 40 mm, montados a 30 mm.	269,32
DHA6740	24" Carbolife Gekko L (banda antideslizante), dist. 30 cm	Lengüetas largas con 2 orificios distancia 30 o 40 mm, montados a 30 mm.	349,80
DHA6750	24" Carbolife Gekko S (banda antideslizante), dist. 30 cm	Lengüetas largas con 2 orificios distancia 30 o 40 mm, montados a 30 mm.	349,80
DHA6760	24" Carbolife CURVE L (perfil ergonómico), dist. 30 cm	Lengüetas largas con 2 orificios distancia 30 o 40 mm, montados a 30 mm.	330,12
DHA6770	24" Carbolife QUADRO, (perfil ergonómico y antideslizante) dist. 3 CM	Lengüetas largas con 2 orificios distancia 30 o 40 mm, montados a 30 mm.	349,80
DHA6780	Aluminio ligero gris 24", 25", 26" , dist. 30 mm	Lengüetas largas con 2 orificios distancia 3 o 4 cm, montados a 30 mm <b>UNIQUE</b> - KITS COLORES ANODIZADOS N°2 DISPONIBLE	○
DHA6790	Aluminio ligero negro 24", 25", 26" , dist. 30 mm	Lengüetas cortas con un solo orificio, distancia 30 mm	○
<b>CAIDA RUEDAS TRASERAS (CAMBER)</b>			
DHA6820	0°		○
DHA6830	◆ 1°	(NC : 6960 )	◆
DHA6840	3°	(NC : 6950, 7230 )	○
<b>PROTECTORES RADIOS</b>			
DHA6900	Transparentes 22", 24", 26"		161,92
DHA6910	Negros 22", 24", 26"		161,92
<b>KIT DE FIJACIÓN ALBER</b>			
DHA6950	Kit de fijación E-MOTION & TWION	2 antivuelcos abatibles ALBER incluidos / Solo con ruedas 24" (NC : 7500, 7510, 7520, 8200 )	625,48
<b>CINCHAS DE SUJECCIÓN</b>			
DHA7000	Cincha para mantener la silla plegada		○
DHA7010	◆ Clip para mantener la silla plegada		◆
<b>AYUDA PARA DESPLEGAR LA SILLA</b>			
DHA7100	◆ Ayuda para desplegar la silla	Permite abrir el mecanismo de plegado desde la parte delantera de la silla	◆
<b>UNIQUE - KITS COLORES ANODIZADOS</b>			
UHA6960	<b>UNIQUE</b> - KIT 1 - PERSONALIZACIÓN COLORES HORQUILLAS & TAPA RODAMIENTOS		200,00
UHA6961	<b>UNIQUE</b> - KIT 2 - PERSONALIZACIÓN COLORES HORQUILLAS, PLACA RESPALDO, AROS (SOLO AROS UKA6780) & TAPA RODAMIENTOS		410,00
<b>UNIQUE - COLORES ANODIZADOS PREMIUM</b>			
UHA6963	Rojo		○
UHA6964	Púrpura		○
UHA6965	Cobre		○
UHA6966	Verde		○
UHA6967	Naranja		○
UHA6968	Dorado		○
UHA6969	Champagne		○
UHA6970	Rosa		○
UHA6971	Azul		○
UHA6972	Acabado Espejo pulido		○



Código	Descripción			P.V.P €
<b>FRENOS</b>				
DHA7200		Frenos de tiro		○
DHA7210	◆	Frenos estándar, palanca angulada		◆
DHA7220		Frenos estándar, palanca recta		○
DHA7230		Frenos performance	(NC : 7300, 7810, 7820, 7830 )	137,80
DHA7240		Frenos activos	(NC : 7300 )	81,03
DHA7250		Freno activo ligero		140,60
<b>PROLONGACIÓN PALANCA FRENO</b>				
DHA7300		Prolongador palanca frenos		75,91
<b>OPCIONES SEGURIDAD</b>				
<b>ANTIVUELCO</b>				
DHA7500		Antivuelco derecho	(NC : 8300 )	157,35
DHA7510		Antivuelco izquierdo	(NC : 8300 )	157,35
DHA7520		Antivuelco ambos lados		314,72
<b>CINTURONES</b>				
DHA7800		Cinturón estándar	(NC: 7840, 7850 )	97,04
DHA7810		Cinturón postural BODYPOINT EVOFLEX 2 puntos, S, FLAT-MOUNT con hebilla estándar	Peso usuario : 25-50 KG	113,72
DHA7820		Cinturón postural BODYPOINT EVOFLEX 2 puntos, M, FLAT-MOUNT con hebilla Rehab	Peso usuario : 50-75 KG	113,72
DHA7830		Cinturón postural BODYPOINT EVOFLEX 2 puntos, L, FLAT-MOUNT con hebilla Rehab	Peso usuario : 75-100 KG	113,72
<b>ILUMINACIÓN PASIVA</b>				
DHA7900		Iluminación pasiva (montada en los radios)		19,47
DHA7910		Iluminación pasiva sin montar		10,82
<b>OPCIONES ACOMPAÑANTE</b>				
<b>PROTECTOR DE CHASIS</b>				
DHA8010		Protectores chasis (parte delantera) 2 pc.	Desmontable, con cierre gancho-bucle	39,38
<b>PISAPIÉ</b>				
<b>max. 2 adaptaciones por lado (adaptación= antivuelco, pisapiés, soporte bastones , ruedas transit)</b>				
DHA8100		Pisapié derecho		70,59
<b>SOPORTE PARA BASTONES Max. 2 adaptaciones por lado (adaptaciones = antivuelco, soporte para bastones, ruedas transit)</b>				
DHA8200		Soporte para bastones, montaje derecha		86,61
<b>RUEDAS TRANSIT</b>				
DHA8300		Ruedas transit 3"	Solo en combinación con antivuelcos ambos lados (DHA7520)	201,76
<b>OTRAS OPCIONES</b>				
DHA8500		Bomba de hinchado - Nuevo		19,67
DHA8550		Kit de herramientas		16,22
DHA8650		Bolsa de transporte para ruedas traseras 22, 24, 25, 26		62,06
DHA8680		Ruedas Mountain Bike 24" con bolsa de transporte	Ruedas Mountain Bike ,cubiertas y aros de aluminio grises, ejes Quick release incluidos	486,68
DHA8700		Bolsa de transporte para silla Champion	Bolsa flexible. No hace falta desmontar las ruedas	335,70
DHA8750		Bolsa de transporte para Champion con opción SK (parte delantera del chasis plegable) No se recomienda con protectores antisalpicaduras fijos, puños fijos, puños ajustables en altura, respaldos y cojines Matrx	Bolsa rígida (la silla tiene que estar plegada)	356,90
DHA8800		Panel pantorrilla BODYPOINT		81,11
DHA8850		Bolsa movilidad BODYPOINT		91,93



7810 / 7820 / 7830

INFORMACIÓN IMPORTANTE OPCIÓN DHA8750 - BOLSA DE TRANSPORTE PARA CHAMPION CON OPCIÓN SK:

Según configuración de la silla (ancho, profundidad) y opciones elegidas, puede que la silla no quepa en la bolsa de transporte o que ésta resulte dañada durante el transporte. No se recomienda con:

- Protectores antisalpicaduras fijos
- Puños fijos,
- Puños ajustables en altura
- Respaldos y cojines Matrx

8010



8100



8200

8300



8750



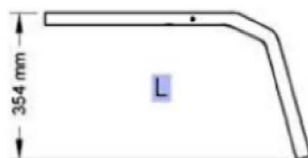
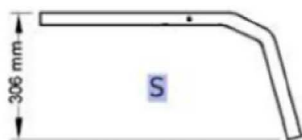
8700



8680

Relación Ángulo de chasis delantero, FSTF, tamaño d echasis (largo o corto), prof.asiento, diámetro rueda delantera

	FSTF	Chasis largo (L)						Chasis corto (S)					
		SD340 - SD380			SD ≥ 400			SD340 - SD380			SD ≥ 400		
		3"	4"	5"	3"	4"	5"	3"	4"	5"	3"	4"	5"
Chasis 75°	540	Red	Red	Green	Red	Green	Green	Red	Red	Red	Red	Red	Red
	530	Red	Green	Green	Green	Green	Green	Red	Red	Red	Red	Red	Red
	520	Green	Green	Green	Green	Green	Green	Red	Red	Red	Red	Red	Red
	510	Green	Green	Green	Green	Green	Green	Red	Red	Red	Red	Red	Red
	500	Green	Green	Green	Green	Green	Green	Red	Red	Red	Red	Red	Red
	490	Green	Green	Green	Green	Green	Green	Red	Red	Red	Red	Red	Red
	480	Green	Green	Green	Green	Green	Green	Red	Red	Red	Red	Red	Red
	470	Green	Green	Green	Green	Green	Green	Red	Red	Red	Red	Red	Red
	460	Green	Green	Green	Green	Green	Green	Red	Red	Red	Red	Red	Red
450	Green	Green	Green	Green	Green	Green	Red	Red	Red	Red	Red	Red	
Chasis 90°	540	Red	Red	Green	Red	Green	Green	Red	Red	Red	Red	Red	Red
	530	Red	Green	Green	Green	Green	Green	Red	Red	Red	Red	Red	Red
	520	Green	Green	Green	Green	Green	Green	Red	Red	Red	Red	Red	Red
	510	Green	Green	Green	Green	Green	Green	Red	Red	Red	Red	Red	Red
	500	Green	Green	Green	Green	Green	Green	Red	Red	Red	Red	Red	Red
	490	Green	Green	Green	Green	Green	Green	Red	Red	Red	Red	Red	Red
	480	Green	Green	Green	Green	Green	Green	Red	Red	Red	Red	Red	Red
	470	Green	Green	Green	Green	Green	Green	Red	Red	Red	Red	Red	Red
	460	Green	Green	Green	Green	Green	Green	Red	Red	Red	Red	Red	Red
450	Green	Green	Green	Green	Green	Green	Red	Red	Red	Red	Red	Red	



FSTF: altura delantera asiento-suelo  
 RSTF: altura trasera asiento-suelo  
 LLL: largo de pierna  
 SD: profundidad de asiento

Relación Ángulo de chasis, diferencia entre alturas de asiento (FSTF y RSTF), tipo de montaje de paleta, prof. Asiento (SD), diámetro rueda delantera

	Diferencia entre FSTF y RSTF	MONTAJE DELANTERO PALETA						MONTAJE TRASERO PALETA					
		SD340 - SD380			SD ≥ 400			SD340 - SD380			SD ≥ 400		
		3"	4"	5"	3"	4"	5"	3"	4"	5"	3"	4"	5"
Chasis 75°	0 mm	Green	Green	Green	Green	Green	Green	Red	Red	Red	Red	Red	Red
	10 mm	Green	Green	Green	Green	Green	Green	Red	Red	Red	Red	Red	Red
	20 mm	Green	Green	Green	Green	Green	Green	Red	Red	Red	Red	Red	Red
	30 mm	Green	Green	Green	Green	Green	Green	Red	Red	Red	Red	Red	Red
	40 mm	Green	Green	Green	Green	Green	Green	Red	Red	Red	Red	Red	Red
	50 mm	Green	Green	Green	Green	Green	Green	Red	Red	Red	Red	Red	Red
	60 mm	Green	Green	Green	Green	Green	Green	Red	Red	Red	Red	Red	Red
	70 mm	Green	Green	Green	Green	Green	Green	Red	Red	Red	Red	Red	Red
Chasis 90°	30 mm	Green	Green	Red	Green	Red	Red	Red	Red	Red	Red	Red	Red
	40 mm	Green	Green	Red	Green	Red	Red	Red	Red	Red	Red	Red	Red
	50 mm	Green	Green	Green	Green	Red	Red	Red	Red	Red	Red	Red	Red
	60 mm	Green	Green	Green	Green	Red	Red	Red	Red	Red	Red	Red	Red
	70 mm	Green	Green	Green	Green	Red	Red	Red	Red	Red	Red	Red	Red
	80 mm	Green	Green	Green	Green	Red	Red	Red	Red	Red	Red	Red	Red
	90 mm	Green	Green	Green	Green	Red	Red	Red	Red	Red	Red	Red	Red
100 mm	Green	Green	Green	Green	Red	Red	Red	Red	Red	Red	Red	Red	

No hay conflicto si LLL es inferior a \*FSTF menos 100 mm  
 FSTF: altura delantera asiento-suelo  
 RSTF: altura trasera asiento-suelo  
 LLL: largo de pierna  
 SD: profundidad de asiento

**Tabla 10**

RESPALDO MATRX	ALTURA RESPALDO (mm)	Puños fijos y plegables (DHA2410/2420/2450)								Sin puños (DHA2400)								Puños ajustables altura integrados (DHA2440)							
		300	315	330	345	360	375	390	405 to 465	300	315	330	345	360	375	390	405 to 465	300	315	330	345	360	375	390	405 to 465
DHA2300	MATRX MX2, HEIGHT 150 mm	OK	OK	OK	OK	OK	OK	OK	OK	OK	OK	OK	OK	OK	OK	OK	OK	OK	OK	OK	OK	OK	OK	OK	OK
DHA2305	MATRX MX2, HEIGHT 230 mm	OK	OK	OK	OK	OK	OK	OK	OK	OK	OK	OK	OK	OK	OK	OK	OK	OK	OK	OK	OK	OK	OK	OK	OK
DHA2310	MATRX MX2, HEIGHT 305 mm	OK	OK	OK	OK	OK	OK	OK	OK	OK	OK	OK	OK	OK	OK	OK	OK	OK	OK	OK	OK	OK	OK	OK	OK
DHA2315	MATRX MX2, HEIGHT 405 mm	OK	OK	OK	OK	OK	OK	OK	OK	OK	OK	OK	OK	OK	OK	OK	OK	OK	OK	OK	OK	OK	OK	OK	OK
DHA2316	ELITE DEEP E2, HEIGHT 160 mm	OK	OK	OK	OK	OK	OK	OK	OK	OK	OK	OK	OK	OK	OK	OK	OK	OK	OK	OK	OK	OK	OK	OK	OK
DHA2317	ELITE DEEP E2, HEIGHT 210 mm	OK	OK	OK	OK	OK	OK	OK	OK	OK	OK	OK	OK	OK	OK	OK	OK	OK	OK	OK	OK	OK	OK	OK	OK
DHA2318	ELITE DEEP E2, HEIGHT 260 mm	OK	OK	OK	OK	OK	OK	OK	OK	OK	OK	OK	OK	OK	OK	OK	OK	OK	OK	OK	OK	OK	OK	OK	OK
DHA2320	ELITE DEEP E2, HEIGHT 310 mm	OK	OK	OK	OK	OK	OK	OK	OK	OK	OK	OK	OK	OK	OK	OK	OK	OK	OK	OK	OK	OK	OK	OK	OK
DHA2322	ELITE DEEP E2, HEIGHT 360 mm	OK	OK	OK	OK	OK	OK	OK	OK	OK	OK	OK	OK	OK	OK	OK	OK	OK	OK	OK	OK	OK	OK	OK	OK
DHA2325	ELITE DEEP E2, HEIGHT 410 mm	OK	OK	OK	OK	OK	OK	OK	OK	OK	OK	OK	OK	OK	OK	OK	OK	OK	OK	OK	OK	OK	OK	OK	OK
DHA2330	ELITE DEEP E2, HEIGHT 460 mm	OK	OK	OK	OK	OK	OK	OK	OK	OK	OK	OK	OK	OK	OK	OK	OK	OK	OK	OK	OK	OK	OK	OK	OK
DHA2331	ELITE DEEP E2, HEIGHT 510 mm	OK	OK	OK	OK	OK	OK	OK	OK	OK	OK	OK	OK	OK	OK	OK	OK	OK	OK	OK	OK	OK	OK	OK	OK
DHA2332	ELITE E2, HEIGHT 160 mm	OK	OK	OK	OK	OK	OK	OK	OK	OK	OK	OK	OK	OK	OK	OK	OK	OK	OK	OK	OK	OK	OK	OK	OK
DHA2334	ELITE E2, HEIGHT 210 mm	OK	OK	OK	OK	OK	OK	OK	OK	OK	OK	OK	OK	OK	OK	OK	OK	OK	OK	OK	OK	OK	OK	OK	OK
DHA2335	ELITE E2, HEIGHT 260 mm	OK	OK	OK	OK	OK	OK	OK	OK	OK	OK	OK	OK	OK	OK	OK	OK	OK	OK	OK	OK	OK	OK	OK	OK
DHA2340	ELITE E2, HEIGHT 310 mm	OK	OK	OK	OK	OK	OK	OK	OK	OK	OK	OK	OK	OK	OK	OK	OK	OK	OK	OK	OK	OK	OK	OK	OK
DHA2345	ELITE E2, HEIGHT 360 mm	OK	OK	OK	OK	OK	OK	OK	OK	OK	OK	OK	OK	OK	OK	OK	OK	OK	OK	OK	OK	OK	OK	OK	OK
DHA2350	ELITE E2, HEIGHT 410 mm	OK	OK	OK	OK	OK	OK	OK	OK	OK	OK	OK	OK	OK	OK	OK	OK	OK	OK	OK	OK	OK	OK	OK	OK
DHA2355	ELITE E2, HEIGHT 460 mm	OK	OK	OK	OK	OK	OK	OK	OK	OK	OK	OK	OK	OK	OK	OK	OK	OK	OK	OK	OK	OK	OK	OK	OK
DHA2357	ELITE E2, HEIGHT 510 mm	OK	OK	OK	OK	OK	OK	OK	OK	OK	OK	OK	OK	OK	OK	OK	OK	OK	OK	OK	OK	OK	OK	OK	OK

\*Opción DKA2430 (Puños ajustables en altura, montaje trasero) es incompatible con respaldos Matrx

- OK
- No Compatible