

Invacare IBERIA
Tel. (34) 900 992 841
E-Mail: contactsp@invacare.com
www.invacare.es



Yes, you can.®

Invacare® **Matrx MX2,** **Matrx PB & HD**



Confort y diseño al servicio de posicionamiento.
Nueva gama de sistemas de respaldos para un óptimo posicionamiento y confort.
Existen varios modelos, anchos y alturas para satisfacer cada necesidad específica del usuario.
En combinación con los cojines Flo-tech y los accesorios de asiento, se convierte en una solución segura para todas las necesidades.
Consultar lista de precios de los nuevos respaldos Matrx Elite E2 / Deep E2 en tarifa aparte.
Opciones reembolsadas señaladas en la tarifa con este símbolo .
Opciones comunicadas con este símbolo

Ortopedia :
Nombre usuario :
Direccion usuario :
Teléfono contacto :
Dirección entrega:
Número pedido :
Cantidad pedido :
Fecha pedido :

Por favor marque su elección con una cruz : Característica estándar Sin cargo

Peso usuario = **Kg**

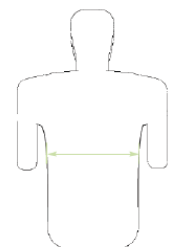
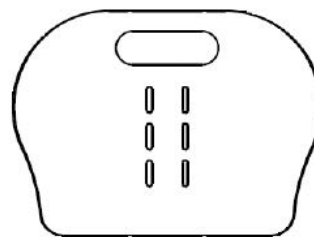
Código	Descripción	P.V.P €
Paso 1 : Elegir el tipo de respaldo		
Tipo de Respaldo (cuña lumbar y cojín incluidos) ¡Tome nota que algunos respaldos incluyen las fijaciones y otros no!		
	Matrx MX2 - Respaldo de carbono, ultra ligero. Profundidad 75 mm. No incluye fijación. Peso máximo de usuario : 113 kg. Código Prescripción (provisional): S0008713 (Categoría SRC 030C)	571,00 €
	Matrx Elite HD - Profundidad 80mm. Incluye fijación. Reforzadas QR (1544776) Peso máximo de usuario : 227 kg. Código Prescripción (provisional):S0008646 (Categoría SRC 030C)	770,00 €
	Matrx Elite Deep HD - Profundidad 160mm. Incluye fijación. Reforzadas Quick Release (1544776). Peso máximo de usuario : 227 kg. Código Prescripción (provisional): S0008652 (Categoría SRC 030C)	770,00 €
	Matrx PB - Profundidad 130mm. No incluye fijación. Peso máximo de usuario : 136 kg. Código Prescripción (provisional): S0008668 (Categoría SRC 030C)	571,00 €
	Matrx PB Deep - Profundidad 180mm. No incluye fijación. Peso máximo de usuario : 136 kg. Código Prescripción (provisional): S0008680 (Categoría SRC 030C)	571,00 €
	Matrx PB HD- Profundidad 130mm. Incluye fijación. Reforzadas Quick Release (1544776). Peso máximo de usuario : 227 kg. Código Prescripción (provisional):S0008674 (Categoría SRC 030C)	770,00 €
	Matrx PB HD Deep- Profundidad 180mm. Incluye fijación. Reforzadas Quick Release (1544776). Peso máximo de usuario : 227 kg. Código Prescripción (provisional):S0008696 (Categoría SRC 030C)	770,00 €

Paso 2 : Elegir la talla del respaldo

Respaldo de carbono Matrx MX2 (sin fijación)
Profundidad de respaldo : 75 mm (C) - Peso máximo de usuario : 113 kg

Ancho del tronco (B)	Ancho del respaldo (A) (1)	Altura del respaldo (D)				Para montaje en sillas con ancho
		150 mm	230 mm	310 mm	410 mm	
≤260mm	360mm	1629002	1629003	1629004	1629005	360mm - 380mm
≤310mm	380mm	1629006	1629007	1629008	1629009	380mm - 410mm
≤330mm	410mm	1629010	1629011	1629012	1629013	410mm - 430mm
≤360mm	430mm	1629014	1629015	1629016	1629017	430mm - 460mm
≤410mm	460mm	1629018	1629019	1629020	1629021	460mm - 480mm

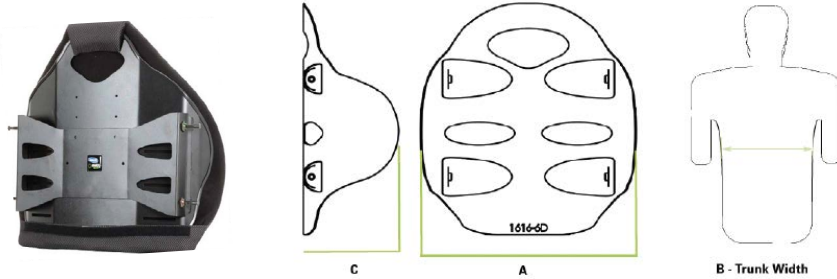
(1) Ancho real, incluye cojín de respaldo.



Respaldo MatrX Elite HD (incluye fijaciones reforzadas)
Profundidad de respaldo : 80 mm (C) - Peso máximo de usuario : 227 kg

Ancho del tronco (B)	Ancho del respaldo (A) (2)	Altura de respaldo (D)				Para montaje en sillas con ancho
		410 mm		510 mm		
≤430mm	530mm	1628240		1628241		510mm - 530mm
≤460mm	560mm	1628242		1628243		560mm - 590mm
≤480mm	580mm	1628244		1628245		580mm - 610mm
≤510mm	610mm	1628246		1628247		610mm - 640mm

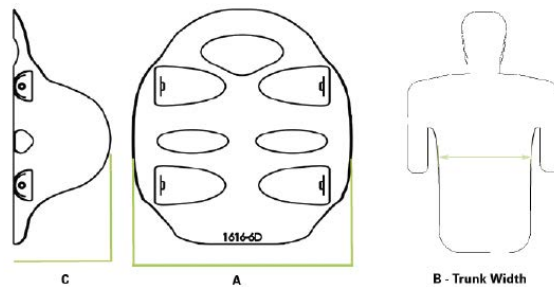
(2) Ancho real, incluye cojín de respaldo.



Respaldo MatrX Elite Deep HD (incluye fijaciones reforzadas)
Profundidad de respaldo : 160 mm (C) - Peso máximo de usuario : 227 kg

Ancho del tronco (B)	Ancho del respaldo (A)(2)	Altura de respaldo (D)		Para montaje en sillas con ancho
		510 mm		
≤430mm	530mm	1584177		510mm - 530mm
≤460mm	560mm	1584179		560mm - 580mm
≤480mm	580 mm	1584181		580mm -610mm
≤510mm	610mm	1583933		610mm - 640mm

(2) Ancho real, incluye cojín de respaldo.

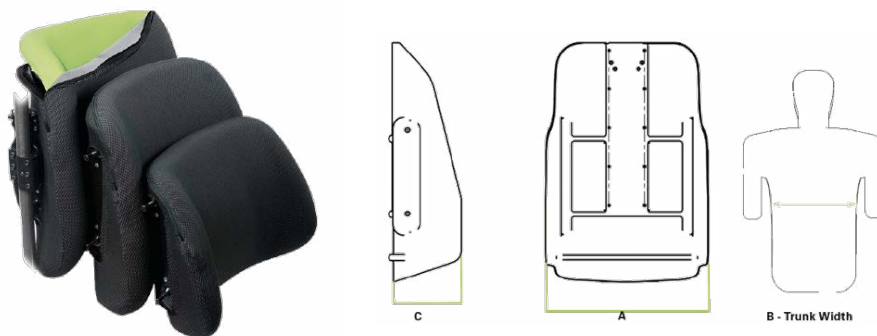


Respaldo MatrX Posture Back (No incluye fijación)
Profundidad de respaldo : 130 mm (C) - Peso máximo de usuario : 136 kg

Ancho del tronco (B)	Ancho del respaldo (A) (2)	Altura de respaldo (D)				Para montaje en sillas con ancho (1)
		310 mm	410 mm		510 mm	
≤260mm	360mm	1544783		1544784		330mm - 380mm
≤310mm	410mm	1544785		1515727	1515728	380mm - 430mm
≤330mm	430mm	1544786		1515729	1515730	410mm - 460mm
≤360mm	460mm	1544787		1515731	1515732	430mm - 480mm
≤410mm	510mm	1544788		1518131	1518132	480mm - 530mm

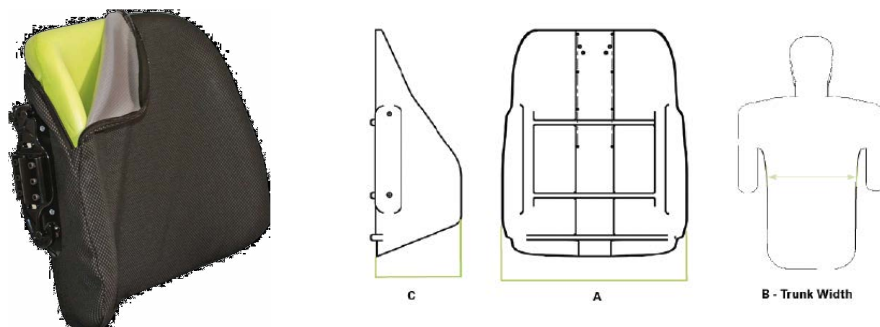
(1) La utilización de Anclajes Extendidos de 50mm permite la aplicación de respaldos en sillas de una anchura de asiento superior a 50mm.

(2) Ancho real, incluye cojín de respaldo.



Respaldo MatrX Posture Back Deep (No incluye fijación)							
Profundidad de respaldo : 180 mm (C) - Peso máximo de usuario : 136 kg							
Ancho del tronco (B)	Ancho del respaldo (A) (2)	Altura de respaldo (D)					
		310 mm		410 mm		510 mm	
≤260mm	360mm	1545001		1545002			Para montaje en sillas con ancho (1)
≤310mm	410mm	1545003		1545058		1545059	330mm - 380mm
≤330mm	430mm	1545060		1545061		1545062	380mm - 430mm
≤360mm	460mm	1545063		1545064		1545065	410mm - 460mm
≤410mm	510mm	1545066		1545067		1545068	430mm - 480mm
							480mm - 530mm

(1) La utilización de Anclajes Extendidos de 50mm permite la aplicación de respaldos en sillas de una anchura de asiento superior a 50mm.
 (2)Ancho real, incluye cojin de respaldo.

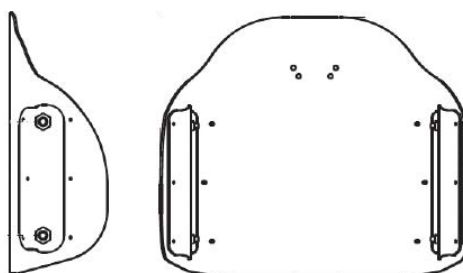


Respaldo MatrX Posture Back HD (incluye fijaciones reforzadas)						
Profundidad de respaldo : 130 mm (C) - Peso máximo de usuario : 227 kg						
Ancho del tronco (B)	Ancho del respaldo (A)(2)	Altura de respaldo (D)				Para montaje en sillas con ancho
		410 mm		510 mm		
≤410mm	510mm	1544538		1544657		510mm - 530mm
≤460mm	560mm	1544658		1544659		560mm - 590mm
≤510mm	610mm	1544660		1544661		610mm - 640mm

(2)Ancho real, incluye cojin de respaldo.

Respaldo MatrX Posture Back Deep HD (incluye fijaciones reforzadas)						
Profundidad de respaldo 180 mm (C) - Peso máximo de usuario : 227 kg						
Ancho del tronco (B)	Ancho del respaldo (A)(2)	Altura de respaldo (D)				Para montaje en sillas con ancho
		410 mm		510 mm		
≤410mm	510mm	1543486		1543487		510mm - 530mm
≤460mm	560mm	1543488		1543489		560mm - 590mm
≤510mm	610mm	1543490		1543491		610mm - 640mm

(2)Ancho real, incluye cojin de respaldo.



Código	Descripción	P.V.P €
Fijaciones para los respaldos Posture Back (PB) y MX2		
Fijaciones		
1545275	Fijación estándar para respaldos Posture Back, desmontaje rápido (QR), par	199,00
1545278	Fijación 4 puntos para respaldos Posture Back, desmontaje rápido (QR), par (adecuada para montaje en sillas de chasis rígido o con barra estabilizadora)	210,00
1545277	Fijación para acortar espacios para respaldos Posture Back, (adecuada para respaldos más anchos que la silla) - El Respaldo Matrx queda fijo en la silla y no se puede desmontar	210,00
1629027	Fijación Dual de carbono para respaldo MX2 (Fijas)	199,00
1629028	Fijación para respaldo MX2 (Quick release)	199,00
Paso 4 : Elegir accesorios		
Accesorios para Respaldos Matrx		
Reposacabezas (no compatible con respaldos Matrx MX2)		
	Consultar lista completa de reposacabezas y soportes compatibles en la tarifa: Invacare@Matrx@Elan	
Otros accesorios		
1544237	Kit anclajes, incluye 4 tornillos de fijación más largos, para sillas +50 mm más anchas.	70,00 €
1551799	Protección de privacidad - Talla XS (260 x 410 mm)	65,00 €
1551800	Protección de privacidad - Talla S (330 x 410 mm)	65,00 €
1551903	Protección de privacidad - Talla M (380 x 410 mm)	65,00 €
1551904	Protección de privacidad - Talla L (430 x 410 mm)	65,00 €
1603252	kit de adaptación para montaje en Respaldos Flex 3 rígido	55,00 €
1629412	kit de adaptación para montaje en Respaldos Flex 3 ajustable en tensión	45,00 €
SP1581931	Soporte reposacabezas universal	35,00 €
1446010	Fijación reposacabezas Invacare (tipo Rea) para respaldos Matrx - Ojo! Es necesario taladrar el respaldo para adaptar esta fijación	25,00 €
1580358	Kit soporte arnés para respaldo Matrx PB	80,00 €

