

Invacare IBERIA

Tel. (34) 900 992 841

E-Mail: contactsp@invacare.com

www.invacare.es

**Küschall**  
UNLIMIT YOUR WORLD



Yes, you can.®

## KÜSCHALL COMPACT



Silla manual activa de chasis plegable por cruceta de aluminio hidroformado.

Opciones de pescantes extraíbles y abatibles int/ exterior o pescantes fijos.

Respaldo ajustable en ángulo y abatible sobre el asiento disponible como opción.

Doble cruceta a partir de ancho 44 cm.

Gran número de tallas y opciones.

Protectores de ropa antisalpicaduras fijos de composite. Opción de reposabrazos.

Peso máximo usuario : 130kg.

Peso : a partir de 9,6 kg\* (pescantes fijos).

Peso de transporte: a partir de 6,7 kg\* (pescantes fijos).

Packs de Posicionamiento & Prevención de úlceras disponibles!

Descubra las posibilidades de personalización gracias a la fabricación especial **UNIQUE** que permite crear modelos UNICOS!

Configure su silla con el nuevo configurador visual: [www.kuschall.com](http://www.kuschall.com)

Nos reservamos el derecho a una tolerancia de + - 1 cm en las medidas.

Nos reservamos el derecho a introducir cambios técnicos sin previo aviso!

Nota: producto configurado a medida i No se admiten devoluciones!

Compact SR-40F: Código provisional Prescripción (comunicado): S0008985 (Categoría SRM 040F)



NUEVO



Ortopedia :

Nombre usuario :

Dirección usuario :

Teléfono contacto :

Dirección entrega:

Número pedido :

Cantidad pedido :

Fecha pedido :


Por favor marque su elección con una cruz :  Característica estándar  Sin cargo

Peso usuario =  Kg

| Código   | Descripción  | P.V.P €   |
|--|--|---|
| <b>MODELO</b>  |  |   |
| DCA0012  | KÜSCHALL COMPACT 2.0   | 2.619,75  |
| <b>UNIQUE FABRICACIÓN ESPECIAL O PERSONALIZACIÓN</b> |  | <b>PLAZO DE ENTREGA ADICIONAL: + 20 DÍAS</b>  |
| DCA0000  | <b>UNIQUE</b> FABRICACIÓN ESPECIAL : BAJO PRESUPUESTO (contactar con el departamento de Atención al Cliente) |   |
| UCA0001  | <b>UNIQUE</b> - PERSONALIZACIÓN  | VER TODAS LAS OPCIONES UCAXXXX  |
| <b>PACK POSICIONAMIENTO</b>                          |  |   |
| DCA0220  | PACK 1- POSICIONAMIENTO & PREVENCIÓN DE ÚLCERAS LIBRA/MX2<br>  | INCLUYE :<br>COJÍN MATRX LIBRA (DCA2720)<br>RESPALDO MATRX MX2 (DCA2300 a DCA2315)<br>CINTURÓN POSTURAL BODYPOINT EVOFLEX (DCA7810 a DCA7830)   |
|  |  | Anchura 360 mm solo posible con Profundidad 400/420 mm  |
|  |  | (NC : 1300, 1305, 1310, 1315, 1350, 1355, 1400, 1405, 1415, 1425, 2200, 2210, 2220, 2230, 7230 )  |
|  |  | 1.093,15  |
| DCA0230  | PACK 2 - POSICIONAMIENTO & PREVENCIÓN DE ÚLCERAS LIBRA/ ELITE E2<br>   | INCLUDE :<br>MATRX LIBRA CUSHION (DCA2720)<br>MATRX ELITE/ELITE DEEP E2 BACKREST (DCA2320-DCA2350)<br>BODYPOINT EVOFLEX BELT (DCA7810 a DCA7830)  |
|  |  | Anchura 360 mm solo posible con Profundidad 400/420 mm  |
|  |  | (NC : 1300, 1305, 1310, 1315, 1400, 1405, 1415, 1425, 2200, 2210, 2220, 2230,7230 )   |
|  |  | 1.093,15  |
| <b>ASIENTO</b>                                       |  |   |
| <b>PARTE DELANTERA DEL CHASIS</b>                    |  |   |
| Ver tabla 2  |  |   |
| DCA1100  | <input checked="" type="checkbox"/> <b>Pescantes abatibles</b> , chasis estándar                             | (NC : 1900, 1902, 3040, 3140 )  |
| DCA1110  | <input type="checkbox"/> <b>Pescantes fijos, 70°</b> , chasis activo   | (NC: 1700, 1705, 1710, 1715, 1720, 1725, 1730, 1800, 1805, 3000, 3010, 3020, 3030, 3100, 3110, 3120, 3130 )   |
| DCA1120  | <input type="checkbox"/> <b>Pescantes fijos 80°</b> , chasis dinámico  | Ángulo de asiento mínimo (FSTF vs RSTF): 30 MM<br>(NC : 1700, 1705, 1710, 1715, 1720, 1725, 1730, 1780, 1800, 1805, 1962, 3000, 3010, 3020, 3030, 3100, 3110, 3120, 3130, 5300, 5350, 5400, 5450, 5500, 5550, 5600, 5650)                       |
| DCA1130  | <input type="checkbox"/> <b>Pescantes fijos 70°</b> , chasis incurvado (aducción)                            | Plazo de entrega adicional +10 días<br>(NC : 1300, 1305, 1700, 1705, 1710, 1715, 1720, 1725, 1730, 1800, 1805, 3000, 3010, 3020, 3030, 3100, 3110, 3120, 3130 )   |
| DCA1140  | <input type="checkbox"/> <b>Pescantes fijos 80°</b> , chasis incurvado (aducción)                            | Ángulo de asiento mínimo (FSTF vs RSTF): 30 MM<br>Plazo de entrega adicional +10 días<br>(NC : 1300, 1305, 1700, 1705, 1710, 1715, 1720, 1725, 1730, 1780, 1800, 1805, 1962, 3000, 3010, 3020, 3030, 3100, 3110, 3120, 3130, 5550, 5600, 5650 ) |
| <b>ANCHURA ASIENTO (SW)</b>                          |  |   |

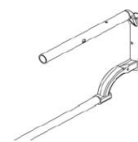


**Cinturón BODYPOINT EVOFLEX GRATIS!!!! por la compra del PACK 1 o 2**



| Código  | Descripción |  |   | P.V.P € |
|---|-------------|--|---|---------|
| DCA1300   | 280 MM      | Cruceta simple                             | (NC : 1600, 2210, 2300 a 2357, 2490, 2710, 2720, 2740, 2742, 2744, 2746, 2748, 2750, 2860, 3020 3030, 3120, 3130, 3260, 6000, 6010, 8450) | 32,45   |
| DCA1305   | 300 MM      | Cruceta simple                             | (NC : 1600, 2210, 2300 a 2357, 2490, 2710, 2720, 2740, 2742, 2744, 2746, 2750, 3020, 3030, 3120, 3130, 3260, 6000, 6010, 8450)            | 32,45   |
| DCA1310   | 320 MM      | Cruceta simple                             | (NC : 1600, 2300 a 2357, 2490, 2710, 2720, 2740, 2742, 2744, 2746, 2748, 2750, 3020, 3030, 3120, 3130, 3260 6000, 6010, 8450)             | 32,45   |
| DCA1315   | 340 MM      | Cruceta simple                             | (NC : 1600, 2300 a 2357, 2490, 2710, 2720, 2740, 2742, 2744, 2746, 2748, 2750, 3020, 3030, 3120, 3130, 6000, 6010, 8450)                  | ○       |
| DCA1320   | 360 MM      | Cruceta simple                             | (NC : 2364, 2366, 2368, 2370, 2372, 2490, 2710, 2742, 2744 2746, 2748, 3020, 3030, 3120, 3130 )   | ○       |
| DCA1325   | 380 MM      | Cruceta simple                             | (NC : 2366, 2368, 2370, 2372, 2490, 2742, 2744, 3020, 3030, 3120, 3130 )  | ○       |
| DCA1330   | 400 MM      | Cruceta simple                             | (NC : 2360, 2366, 2368, 2370, 2372, 2744 )  | ○       |
| DCA1335   | 420 MM      | Cruceta simple                             | (NC : 2360, 2362, 2368, 2370, 2372, 2746 )  | ○       |
| DCA1340   | 440 MM      | Doble cruceta                              | (NC : 2360, 2362, 2364, 2370, 2372, 2740, 2742 )  | ○       |
| DCA1345   | 460 MM      | Doble cruceta                              | (NC : 2360, 2362, 2364, 2372, 2740, 2742, 2744 )  | ○       |
| DCA1350   | 480 MM      | Doble cruceta                              | (NC : 2300, 2305, 2310, 2315, 2345, 2360, 2362, 2364, 2366, 2740, 2742, 2744 )  | ○       |
| DCA1355   | 500 MM      | Doble cruceta                              | (NC : 2210, 2300, 2305, 2310, 2315, 2345, 2360, 2362, 2364, 2366, 2368, 2740, 2742, 2744, 2746 )  | 32,45   |
| <b>PROFUNDIDAD ASIENTO (SD)</b>   |             |  |   |         |
| DCA1400   | 320 MM      |  | (NC : 2155, 2160, 2710, 2720, 2740, 2742, 2744, 2746, 2748, 2750, 2860, 2910, 5650 )  | 32,45   |
| DCA1405   | 340 MM      |  | (NC : 2155, 2160, 2710, 2720, 2740, 2742, 2744, 2746, 2910, 5650 )  | 32,45   |
| DCA1415   | 360 MM      |  | (NC : 2710, 2720, 2742, 2744, 2746, 2748, 2860, 5650 )  | ○       |
| DCA1425   | 380 MM      |  | (NC : 2720, 2744, 5650 )  | ○       |
| DCA1435   | ◆ 400 MM    |  | (NC : 2744 )  | ◆       |
| DCA1445   | 420 MM      |  |   | ○       |
| DCA1460   | 440 MM      |  | (NC : 2740, 2742 )  | ○       |
| DCA1470   | 460 MM      |  | (NC : 2740, 2742, 2744 )  | ○       |
| DCA1480   | 480 MM      |  | (NC : 2740, 2742, 2744, 2746, 2748 )  | ○       |
| DCA1490   | 500 MM      |  | (NC : 2710, 2740, 2742, 2744, 2746, 2748 )  | ○       |
| <b>ALTURA RESPALDO (BH)</b>   |             |  |   |         |
| <b>Con respaldo MATRX BACKRESTS : Solo determina la altura de las empuñaduras</b> |             |  |   |         |
| DCA1615   | 300 MM      |  | (NC : 2140, 2210, 2240, 2595 )  | ○       |
| DCA1620   | 315 MM      |  | (NC : 2140, 2210, 2240, 2595 )  | ○       |
| DCA1625   | 330 MM      |  | (NC : 2140, 2210, 2240, 2595 )  | ○       |
| DCA1630   | 345 MM      |  | (NC : 2210, 2240, 2595 )  | ○       |
| DCA1635   | 360 MM      |  | (NC : 2240, 2595 )  | ○       |
| DCA1640   | ◆ 375 MM    |  | (NC : 2240, 2595 )  | ◆       |
| DCA1645   | 390 MM      |  | (NC : 2240, 2595 )  | ○       |
| DCA1650   | 405 MM      |  | (NC : 2240 )  | ○       |
| DCA1655   | 420 MM      |  | (NC : 2240 )  | ○       |
| DCA1660   | 435 MM      |  | (NC : 2240 )  | ○       |
| DCA1665   | 450 MM      |  | (NC : 2240 )  | ○       |
| DCA1670   | 465 MM      |  | (NC : 2240 )  | ○       |
| DCA1675   | 480 MM      |  | (NC : 2240 )  | ○       |
| DCA1680   | 495 MM      |  | (NC : 2240 )  | ○       |
| DCA1685   | 510 MM      |  | (NC : 2240 )  | ○       |
| <b>ALTURA DELANTERA ASIENTO SUELO (FSTF)</b>                                      |             |  |   |         |
| Ver tabla 1, 5  |             |  |   |         |
| DCA1700   | 370 MM      | Chasis Hemi (solo con pescantes abatibles) | (NC : 1810 to 1870, 1932 to 1962, 3030, 3130, 6000, 6010, 6410, 6420, 7600 )  | ○       |
| DCA1705   | 380 MM      | Chasis Hemi (solo con pescantes abatibles) | (NC : 1815 a 1870, 1934 to 1962, 3030, 3130, 6000, 6010, 6410, 6420, 7600)  | ○       |
| DCA1710   | 390 MM      | Chasis Hemi (solo con pescantes abatibles) | (NC : 1820 a 1870, 1936 to 1962, , 3030, 3130, 6000, 6010, 6410, 6420, 7600 )   | ○       |

| Código                                     | Descripción |  |   | P.V.P € |
|--|-------------|--|---|---------|
| DCA1715                                    | 400 MM      | Chasis Hemi (solo con pescantes abatibles)   | (NC: 1825 a 1870, 1938 to 1962,, 3030,, 3130, 6000, 6010,6410, 6420, 7600 ) | ○       |
| DCA1720                                    | 410 MM      | Chasis Hemi (solo con pescantes abatibles)   | (NC : 1830 to 1870, 1940 to 1962, 3030, 3130 )                              | ○       |
| DCA1725                                    | 420 MM      | Chasis Hemi (solo con pescantes abatibles)   | (NC : 1835 to 1870, 1942 to 1962 )  | ○       |
| DCA1730                                    | 430 MM      | Chasis Hemi (solo con pescantes abatibles)   | (NC : 1840 to 1870, 1944 to 1962 )  | ○       |
| DCA1735                                    | 440 MM      | (NC : 1845 to 1870, 1946 to 1962 )           |   | ○       |
| DCA1740                                    | 450 MM      | (NC : 1850 to 1870, 1948 to 1962 )           |   | ○       |
| DCA1745                                    | 460 MM      | (NC : 1855 to 1870, 1950 to 1962 )           |   | ○       |
| DCA1750                                    | 470 MM      | (NC : 1800, 1860 to 1870, 1952 to 1962 )     |   | ○       |
| DCA1755                                    | 480 MM      | (NC : 1800, 1805, 1865, 1870, 1954 to 1962 ) |   | ○       |
| DCA1760                                    | 490 MM      | (NC : 1800, 1805, 1810, 1956 to 1962 )       |   | ○       |
| DCA1765                                    | ◆ 500 MM    | (NC : 1800, 1805, 1810, 1815, 1958 to 1962 ) |   | ◆       |
| DCA1770                                    | 510 MM      | (NC: 1800 to 1820, 1960, 1962 )              |   | ○       |
| DCA1775                                    | 520 MM      | (NC: 1800 to 1825, 1962 )                    |   | ○       |
| DCA1780                                    | 530 MM      | (NC: 1800 to 1830 )                          |   | ○       |
| <b>ALTURA TRASERA ASIENTO SUELO (RSTF)</b> |             |  |   |         |
| Ver tabla 5                                |             |  |   |         |
| DCA1805                                    | 370 MM      | Solo con ruedas de 22" y pescantes abatibles | (NC: 6000, 6010, 6410, 6420, 6430, 7500, 7510, 7520 )                       | ○       |
| DCA1810                                    | 380 MM      | (NC : 6000, 6010, 6410, 6420, 6430 )         |   | ○       |
| DCA1815                                    | 390 MM      | (NC : 6420, 6430 )                           |   | ○       |
| DCA1820                                    | 400 MM      | (NC : 6420, 6430 )                           |   | ○       |
| DCA1825                                    | 410 MM      | (NC : 6420, 6430 )                           |   | ○       |
| DCA1830                                    | 420 MM      |  |   | ○       |
| DCA1835                                    | 430 MM      |  |   | ○       |
| DCA1840                                    | 440 MM      |  |   | ○       |
| DCA1845                                    | ◆ 450 MM    |  |   | ◆       |
| DCA1850                                    | 460 MM      |  |   | ○       |
| DCA1855                                    | 470 MM      |  |   | ○       |
| DCA1860                                    | 480 MM      | (NC : 6400 )                                 |   | ○       |
| DCA1865                                    | 490 MM      | (NC : 6400 )                                 |   | ○       |
| DCA1870                                    | 500 MM      | (NC : 6000, 6010, 6400, 6410 )               |   | ○       |
| <b>LARGO DE PIERNA (LLL)</b>               |             |  |   |         |
| Ver tabla 2                                |             |  |   |         |
| DCA1900                                    | 200 MM      | (NC: 3030, 3130 )                            |   | ○       |
| DCA1902                                    | 210 MM      | (NC: 3030, 3130 )                            |   | ○       |
| DCA1904                                    | 220 MM      | (NC: 3030, 3130 )                            |   | ○       |
| DCA1906                                    | 230 MM      | (NC: 3030, 3130 )                            |   | ○       |
| DCA1908                                    | 240 MM      | (NC: 3030, 3130 )                            |   | ○       |
| DCA1910                                    | 250 MM      | (NC: 3030, 3130 )                            |   | ○       |
| DCA1912                                    | 260 MM      | (NC: 3030, 3130 )                            |   | ○       |
| DCA1914                                    | 270 MM      | (NC: 3030, 3130 )                            |   | ○       |
| DCA1916                                    | 280 MM      | (NC: 3030, 3130 )                            |   | ○       |
| DCA1918                                    | 290 MM      | (NC: 3030, 3130 )                            |   | ○       |
| DCA1920                                    | 300 MM      | (NC: 3030, 3130 )                            |   | ○       |
| DCA1922                                    | 310 MM      | (NC: 3030, 3130 )                            |   | ○       |
| DCA1924                                    | 320 MM      | (NC: 3030, 3130 )                            |   | ○       |
| DCA1926                                    | 330 MM      | (NC: 3030, 3130 )                            |   | ○       |
| DCA1928                                    | 340 MM      | (NC: 3030, 3130 )                            |   | ○       |
| DCA1930                                    | 350 MM      | (NC: 3030, 3130 )                            |   | ○       |
| DCA1932                                    | 360 MM      | (NC: 3030, 3130 )                            |   | ○       |
| DCA1934                                    | 370 MM      | (NC: 3030, 3130 )                            |   | ○       |
| DCA1936                                    | 380 MM      |  |   | ○       |
| DCA1938                                    | 390 MM      |  |   | ○       |
| DCA1940                                    | 400 MM      |  |   | ○       |
| DCA1942                                    | 410 MM      |  |   | ○       |
| DCA1944                                    | 420 MM      |  |   | ○       |
| DCA1946                                    | ◆ 430 MM    |  |   | ◆       |
| DCA1948                                    | 440 MM      |  |   | ○       |
| DCA1950                                    | 450 MM      |  |   | ○       |
| DCA1952                                    | 460 MM      |  |   | ○       |
| DCA1954                                    | 470 MM      |  |   | ○       |
| DCA1956                                    | 480 MM      |  |   | ○       |
| DCA1958                                    | 490 MM      |  |   | ○       |
| DCA1960                                    | 500 MM      |  |   | ○       |
| DCA1962                                    | 510 MM      | (NC : 3000, 3100, 3010, 3110 )               |   | ○       |



Chasis Hemi  
Obligatorio con  
opciones 1700 a 1730  
y con pescantes  
abatibles)

**RSTF / FSTF : pescantes fijos**

Pescantes fijos 70° :  
RSTF = "FSTF- 100 mm " a "FSTF - 0 mm"  
Pescantes fijos 80° :  
RSTF = "FSTF - 100 mm " a "FSTF - 30 mm"

**RSTF / FSTF : Pescantes abatibles**

Pescantes 70° & 80° :  
RSTF = "FSTF - 100 mm " a "FSTF - 0 mm"

**RSTF / Tamaño rueda trasera**

22" : 360-470 mm  
24" : 390-490 mm  
25" : 420-500 mm  
26" : 420-500 mm

**LLL / FSTF : Pescantes fijos**

Pescantes fijos 70° :  
LLL max. = "FSTF - 20 mm"  
Pescantes fijos 80° :  
LLL max. = "FSTF - 30 mm"

**LLL / FSTF : Pescantes abatibles**

Pescantes fijos 70° :  
LLL max. = "FSTF 20 mm"  
Pescantes fijos 80° :  
LLL max. = "FSTF 30 mm"

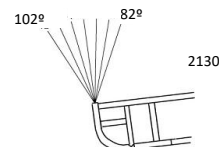
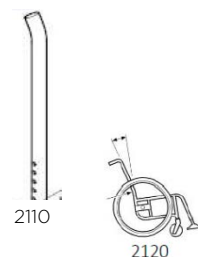
**LLL / paleta**

Dependiendo de la configuración, la paleta puede ser de montaje superior - ver tabla 2













**LLL / FSTF : Reposapiés elevables**

Posición 75°  
LLL max = FSTF -40 mm  
LLL min = 380 mm  
Posición 60°  
LLL max = FSTF + 00 mm  
LLL min = 380 mm

| Código   | Descripción |   | P.V.P €   |
|--|-------------|---|---|
| <b>RESPALDO</b>  |             |   |   |
| <b>TUBO RESPALDO</b>   |             |   |   |
| DCA2110  | ◆           | Tubos fijos (90°)   | (NC : 2155, 2160, 2165, 2170, 2175, 2180 ) ◆  |
| DCA2120  |             | Tubos con ángulo lumbar (7°)  | (NC : 2155, 2160, 2165, 2170, 2175, 2180, 2300 a 2357 ) 43,74   |
| DCA2130  |             | Respaldo ajustable en ángulo  | Por favor, seleccione el ángulo<br>BH > 330 MM Solo (NC : 2300 a 2357 ) 215,59  |
| DCA2140  |             | Respaldo ajustable en ángulo y abatible (sobre el asiento)  | Por favor, seleccione el ángulo (NC : 2180, 2300 a 2357, 2430 ) 368,30  |
| <b>ANGULO RESPALDO (Con respecto al asiento)</b>   |             |   |   |
| DCA2155  |             | Ángulo respaldo, ajustado a 82° (hacia delante)   | ○   |
| DCA2160  |             | Ángulo respaldo, ajustado a 86°   | ○   |
| DCA2165  |             | Ángulo respaldo, ajustado a 90°   | ○   |
| DCA2170  |             | Ángulo respaldo, ajustado a 94°   | No posible con respaldo abatible (DCA2140) + respaldo MATRX ○   |
| DCA2175  |             | Ángulo respaldo, ajustado a 98°   | No posible con respaldo abatible (DCA2140) + respaldo MATRX ○   |
| DCA2180  |             | Ángulo respaldo, ajustado a 102° (hacia atrás)  | ○   |
| <b>TAPIZADO RESPALDO</b>   |             |   |   |
| DCA2200  | ◆           | Tapizado estándar, acolchado  | (NC : 2300 a 2357, 2400, 2430, 2595 ) ◆   |
| DCA2210  |             | Tapizado ligero (anti transpirable)   | No posible con SW ≤ 320 MM / SW 500 MM / BH < 360 MM<br>PLAZO DE ENTREGA ADICIONAL +10 DÍAS<br>(NC : 2300 a 2357, 2430, 2595 ) 159,58 |
| DCA2220  |             | Tapizado ajustable en tensión PREMIUM negro, bolsillo trasero   | (NC : 2300 a 2357 ) 119,00  |
| DCA2230  |             | Tapizado ajustable en tensión Aero back, transpirable, bolsillo trasero   | <b>UNIQUE:</b><br>PERSONALIZACIÓN DE ESTAMPADO, COSTURAS O BORDADO POSIBLES<br>(NC : 2300 a 2357 ) 200,41                             |
| DCA2240  |             | Sin tapizado de respaldo  | Obligatorio para seleccionar respaldo a medida tipo Matrix (NC: 2430, 2595 ) ○  |
| <b>UNIQUE - COSTURA PERSONALIZADA TAPIZADO RESPALDO - SOLO CON OPCIÓN AERO-BACK (2230)</b> |             |   |   |
| UCA2241  |             | Amarillo Neon   | 160,00  |
| UCA2242  |             | Rosa Neon   | 160,00  |
| UCA2243  |             | Azul  | 160,00  |
| UCA2244  |             | Blanco  | 160,00  |
| UCA2245  |             | Rojo  | 160,00  |
| UCA0002  |             | Color personalizado - Contactar con Departamento de Atención al Cliente   | SOLO FABRICACIÓN ESPECIAL (DCA0000)   |
| <b>UNIQUE - BORDADO TAPIZADO RESPALDO - SOLO CON OPCIÓN AERO-BACK (2230)</b>               |             |   |   |
| UCA2246  |             | Smiley  | 280,00  |
| UCA2248  |             | Aventurero  | 280,00  |
| UCA2249  |             | Belleza Sakura  | 280,00  |
| UCA2250  |             | Cactus sonriente  | 280,00  |
| UCA2251  |             | LOGO KUSCHALL   | 280,00  |
| UCA0003  |             | Otro Diseño - Contactar con Departamento de Atención al Cliente - Gracias por mandarnos el diseño deseado por mail en formato .ai / .pdf o .png (alta resolución) | SOLO FABRICACIÓN ESPECIAL (DCA0000)   |
| <b>UNIQUE - ESTAMPADO - TAPIZADO RESPALDO - SOLO CON OPCIÓN AERO-BACK (2230)</b>           |             |   |   |
| UCA2253  |             | Smiley  | 125,00  |
| UCA2255  |             | Aventurero  | 125,00  |
| UCA2256  |             | Belleza Sakura  | 125,00  |
| UCA2257  |             | Cactus sonriente  | 125,00  |
| UCA2259  |             | Explosión de colores  | 125,00  |
| UCA0004  |             | Otro Diseño - Contactar con Departamento de Atención al Cliente - Gracias por mandarnos el diseño deseado por mail en formato .ai / .pdf o .png (alta resolución) | SOLO FABRICACIÓN ESPECIAL (DCA0000)   |



**INFORMACIÓN IMPORTANTE RELACIONADA CON RESPALDOS MATRX o A MEDIDA**  
En caso de montar un respaldo Matrix o a medida, asegúrese que la parte más alta del respaldo no esté situada a más de 590 mm a partir del asiento

| Código  | Descripción  | P.V.P €   |                                       |
|---|--|---|---------------------------------------|
| <b>RESPALDOS MATRX</b>  |  |   |                                       |
| La altura corresponde a la altura efectiva del respaldo MATRX<br>Plazo de entrega adicional + 10 DÍAS |  |   |                                       |
| DCA2300   | Matrx MX2, altura 150 mm con fijación Quick-Release (par)           | No posible con SW > 460 MM y SW < 360MM<br>Solo para usuarios hasta 113KG<br>(NC : 2370, 2372, 2490, 7600 ) | 770,00                                |
| DCA2305   | Matrx MX2, altura 230 mm con fijación Quick-Release (par)           | No posible con SW > 460 MM y SW < 360MM<br>Solo para usuarios hasta 113KG                                   | 770,00                                |
| DCA2310   | Matrx MX2, altura 305 mm con fijación Quick-Release (par)           | No posible con SW > 460 MM y SW < 360MM<br>Solo para usuarios hasta 113KG                                   | 770,00                                |
| DCA2315   | Matrx MX2, altura 405 mm con fijación Quick-Release (par)           | No posible con SW > 460 MM y SW < 360MM<br>Solo para usuarios hasta 113KG                                   | 770,00                                |
| DCA2316   | ELITE DEEP E2 , altura 160 mm con fijación Mini incluida (par)      | No posible con SW < 360MM   | 770,00                                |
| DCA2317   | ELITE DEEP E2 , altura 210 mm con fijación Mini incluida (par)      | No posible con SW < 360MM   | 770,00                                |
| DCA2318   | ELITE DEEP E2 , altura 260 mm con fijación Mini incluida (par)      | No posible con SW < 360MM   | 770,00                                |
| DCA2320   | Elite Deep E2, altura 310 mm con fijación Mini incluida (par)       | No posible con SW < 360MM   | 770,00                                |
| DCA2322   | ELITE DEEP E2, altura 360 mm con fijación Mini incluida (par)       | No posible con SW < 360MM   | 770,00                                |
| DCA2325   | Elite Deep E2, altura 410 mm con fijación Mini incluida (par)       | No posible con SW < 360MM   | 770,00                                |
| DCA2330   | Elite Deep E2, altura 460 mm con fijación Estándar incluida (par)   | No posible con SW < 360MM   | 770,00                                |
| DCA2331   | ELITE DEEP E2, altura 510 mm con fijación Estándar incluida (par)  | No posible con SW < 360MM   | 770,00                                |
| DCA2332   | ELITE E2, altura 160 mm con fijación Mini incluida (par)          | No posible con SW < 360MM   | 770,00                                |
| DCA2334   | ELITE E2, altura 210 mm con fijación Mini incluida (par)          | No posible con SW < 360MM   | 770,00                                |
| DCA2335   | Elite E2, altura 260 mm con fijación Mini incluida (par)          | No posible con SW < 360MM   | 770,00                                |
| DCA2340   | Elite E2, altura 310 mm con fijación Mini incluida (par)          | No posible con SW < 360MM   | 770,00                                |
| DCA2345   | Elite E2, altura 360 mm con fijación Mini incluida (par)          | No posible con SW > 460 MM y SW < 360MM   | 770,00                                |
| DCA2350   | Elite E2, 410 mm con fijación Mini incluida (par)                 | No posible con SW < 360MM   | 770,00                                |
| DCA2355   | ELITE E2, altura 460 mm con fijación Estándar incluida (par)   | No posible con SW < 360MM   | 770,00                                |
| DCA2357   | ELITE E2, altura 510 mm con fijación Estándar incluida (par)   | No posible con SW < 360MM   | 770,00                                |
| <b>ANCHURA RESPALDO MATRX</b>   |  |   |                                       |
| DCA2360   | 360 MM   | anchura de tronco (indicativa) : 265 MM   | <input type="radio"/>                 |
| DCA2362   | 380 MM   | anchura de tronco (indicativa) : 290 MM   | <input type="radio"/>                 |
| DCA2364   | 410 MM   | anchura de tronco (indicativa) : 315 MM   | <input type="radio"/>                 |
| DCA2366   | 430 MM   | anchura de tronco (indicativa) : 340 MM   | <input type="radio"/>                 |
| DCA2368   | 460 MM   | anchura de tronco (indicativa) : 370 MM   | <input type="radio"/>                 |
| DCA2370   | 480 MM   | anchura de tronco (indicativa) : 390 MM   | <input type="radio"/>                 |
| DCA2372   | 510 MM   | anchura de tronco (indicativa) : 420 MM   | <input type="radio"/>                 |
| <b>PUÑOS DE EMPUJE</b>  |  |   |                                       |
| DCA2400   | Sin puños  | Con respaldo Matrx : montaje a 350 mm desde asiento (aprox)   | (NC : 2490 )<br><input type="radio"/> |
| DCA2410   | Puños fijos, mini  | Con respaldo Matrx : montaje a 475 mm desde asiento (aprox)   | (NC :2490, 6580 )<br>59,05            |
| DCA2420   | ◆ Puños fijos , largos   | Con respaldo Matrx : montaje a 475 mm desde asiento (aprox)   | ◆                                     |



2300-2315

Elite E2



2410 2420 2450



2440 2430




| Código   | Descripción   |   |  | P.V.P €  |
|--|---|---|--|--|
| DCA2430  | Puños ajustables en altura, montaje trasero   | Con respaldo MatrX : montaje a 600 mm desde asiento (aprox) | (NC : 2490, 3520, 3620 )   | 240,01   |
| DCA2440  | Puños ajustables en altura, integrados  |   | (NC : 2490, 2595 )   | 216,99   |
| DCA2450  | Puños plegables   | Con respaldo MatrX : montaje a 450 mm desde asiento (aprox) | (NC : 2490, 2595, 6580 )   | 263,06   |
| <b>REPOSACAEBZAS</b>                                   |   |   |  |  |
| DCA2490  | Reposacabezas envolvente  |   | (NC : 2595, 6580 )   | 147,36   |
| <b>BARRA ESTABILIZADORA RESPALDO</b>                   |   |   |  |  |
| DCA2595  | Barra estabilizadora de respaldo, abatible y desmontable  | No posible con BH $\leq$ 390 MM                             |  | 150,33   |
| <b>ASIENTO</b>   |   |   |  |  |
| <b>TAPIZADO ASIENTO</b>                                |   |   |  |  |
| DCA2610  | Tapizado estándar con una cincha central con cierre gancho-bucle (suave)  | UNIQUE: PERSONALIZACIÓN DE COSTURA POSIBLE                  |  | ◆  |
| DCA2620  | Tapizado con una cincha central con cierre gancho-bucle (suave) y dos cinchas en las partes laterales (rugosas) |   |  | 27,04  |
| <b>UNIQUE - COSTURA PERSONALIZADA TAPIZADO ASIENTO</b> |   |   |  |  |
| UCA2602  | Amarillo Neon   |   |  | 190,00   |
| UCA2603  | Rosa Neon   |   |  | 190,00   |
| UCA2604  | Azul  |   |  | 190,00   |
| UCA2605  | Blanco  |   |  | 190,00   |
| UCA2606  | Rojo  |   |  | 190,00   |
| UCA0005  | Color personalizado - Contactar con Departamento de Atención al Cliente   | SOLO FABRICACIÓN ESPECIAL (DCA0000)                         |  |  |
| <b>COJÍN ASIENTO</b>                                   |   |   |  |  |
| DCA2700  | Cojín asiento estándar, 60 mm, espuma doble con visco top   |   | (NC : 2810, 2820, 2830, 2840, 2850 )   | 91,87  |
| DCA2710  | MATRX FLO-TECH LITE - Altura 78 mm  |   | (NC : 2810, 2820, 2830, 2840, 2850 )   | 105,43   |
| DCA2720  | MATRX LIBRA (tejido negro) - altura 83 mm   | No posible con SW $\leq$ 340 MM & SD $\leq$ 380 MM          | SW 360 MM Solo posible con SD 400/420 MM<br>Plazo de entrega adicional +7 días | (NC : 2810, 2820, 2830, 2840, 2850 )<br>323,15 |
| DCA2740  | CLASSIC VISCO 375 X 400 MM - altura 75 mm   | Solo para usuarios hasta 50 KG                              |  | (NC : 2810, 2820, 2830, 2840, 2850 )<br>105,43 |
| DCA2742  | CLASSIC VISCO 405 X 400 MM - altura 75 mm   | Solo para usuarios hasta 100 KG                             |  | (NC : 2810, 2820, 2830, 2840, 2850 )<br>105,43 |
| DCA2744  | CLASSIC VISCO 430 X 430 MM - altura 75 mm   | Solo para usuarios hasta 100 KG                             |  | (NC : 2810, 2820, 2830, 2840, 2850 )<br>105,43 |
| DCA2746  | CLASSIC VISCO 455 X 400 MM - altura 75 mm   | Solo para usuarios hasta 100 KG                             |  | (NC : 2810, 2820, 2830, 2840, 2850 )<br>105,43 |
| DCA2748  | CONTOUR VISCO NG altura 100 mm  |   |  | (NC : 2810, 2820, 2830, 2840, 2850 )<br>105,43 |
| <b>BOLSA DE ASIENTO</b>                                |   |   |  |  |
| DCA2800  | Bolsa asiento delantera, desmontable  |   |  | 74,49  |
| <b>ACCESORIOS MATRX LIBRA</b>                          |   |   |  |  |
| <b>BASE RÍGIDA</b>                                     |   |   |  |  |
| DCA2860  | Base rígida   |   |  | 46,81  |
| <b>BOLSA TAPIZADO DE ASIENTO</b>                       |   |   |  |  |
| DCA2910  | Bolsa grande de tela (fijación cinchas cierre gancho-bucle) debajo del tapizado de asiento                      | No posible con SD $\leq$ 340 MM                             |  | 59,95  |
| <b>REPOSAPIÉS Y PALETAS</b>                            |   |   |  |  |
| <b>PESCANTES ABATIBLES</b>                             |   |   |  |  |
| Ver tabla 2, 6   |   |   |  |  |
| <b>PESCANTE DERECHO</b>                                |   |   |  |  |
| DCA3000  | Pescante derecho, abatible y desmontable 70° (ángulo abierto)   | Paletas obligatorias  | (NC : 3110 )   | ○  |
| DCA3010  | Pescante derecho, abatible y desmontable 80° (ángulo semi abierto)  | Paletas obligatorias  | (NC : 3100, 5650 )   | ◆  |
| DCA3020  | Soporte amputado, derecho   |   | (NC : 3280, 3300, 3305, 3310 )   | 155,98   |



2595



2720



2700



2800



2860



2910



3020 / 3120

| Código   | Descripción   |   |  | P.V.P € |
|--|---|---|--|---------|
| DCA3030  | Reposapiernas derecho, ajustable en ángulo 0° a 75° con apoya pantorrilla ajustable, UL desde 380 hasta 580 mm      | Paleta ajustable en ángulo, profundidad y anchura                                 | (NC : 3280, 3300, 3305, 3310 )   | 142,69  |
| DCA3040  | Pescante fijo derecho   | Solo si opción 1130 o 1140 seleccionada   |  | ○       |
| <b>PESCANTE IZQUIERDO</b>                                |   |   |  |         |
| DCA3100  | Pescante izquierdo, abatible y desmontable 70° (ángulo abierto)   | Paletas obligatorias  |  | ○       |
| DCA3110  | ◆ Pescante izquierdo, abatible y desmontable 80° (ángulo semi abierto)  | Paletas obligatorias  | (NC : 5650 )   | ◆       |
| DCA3120  | Soporte amputado, izquierdo   |   | (NC : 3280, 3300, 3305, 3310 )   | 155,98  |
| DCA3130  | Reposapiernas izquierdo, ajustable en ángulo 0° a 75° con apoya pantorrilla ajustable, UL desde 380 hasta 580 mm    | Paleta ajustable en ángulo, profundidad y anchura                                 | (NC : 3280, 3300, 3305, 3310 )   | 142,69  |
| DCA3140  | Pescantes fijos izquierdo   | Solo si opción 1130 o 1140 seleccionada   |  | ○       |
| <b>PALETAS DOBLES O MONOBLOC</b>                         |   |   |  |         |
| <b>PALETA</b>  |   |   |  |         |
| DCA3260  | ◆ 2 piezas abatibles, composite - Nueva!  | No posible con SW < 340 MM, LLL < 260 MM, chasis incurvado (aducción) SW < 380 MM |  | ◆       |
| DCA3270  | 2 piezas abatibles, ajustables en ángulo y profundidad, carbono   |   | (NC : 3310 )   | 253,03  |
| DCA3280  | 1 pieza- ajustable en ángulo y abatible, carbono  | No posible con LLL < 300 MM   | (NC : 3310 )   | 272,50  |
| <b>SOPORTE PARA LOS PIES</b>                             |   |   |  |         |
| DCA3300  | Cincha apoya pantorrilla montada en el chasis   |   |  | ○       |
| DCA3305  | Cincha apoya pantorrilla montada en la parte trasera de los pescantes   |   |  | ○       |
| DCA3310  | ◆ Taloneras (par)   |   |  | ◆       |
| <b>REPOSABRAZOS/PROTECTORES/ANTISALPICADURAS</b>         |   |   |  |         |
| <b>PROTECTORES DE ROPA, ANTISALPICADURAS</b> Ver tabla 3 |   |   |  |         |
| DCA3400  | Protectores de ropa de composite, fijos - Nuevo! INCREMENTA EL ANCHO DE ASIENTO ENTRE 0 Y 10 MM                     | <b>UNIQUE:</b> color transparente o NEON posibles                                 | (NC: 3500, 3510, 3530, 3540, 3550, 3600, 3610, 3630, 3640, 3650, 7600, 8450 )                                      | ○       |
| DCA3405  | Protectores de ropa desmontables, composite ¡Nuevos! REDUCE EL ANCHO DE ASIENTO ENTRE 0 Y 10 MM                     | <b>UNIQUE:</b> color transparente o NEON posibles                                 | (NC : 3500, 3510, 3530, 3540, 3550, 3600, 3610, 3630, 3640, 3650, 7600, 8450 )                                     | ○       |
| DCA3410  | Protectores de ropa de carbono, fijos - Nuevo! INCREMENTA EL ANCHO DE ASIENTO ENTRE 0 Y 10 MM                       |   | (NC : 3500, 3510, 3530, 3540, 3550, 3600, 3610, 3630, 3640, 3650, 7600, 8450 )                                     | 160,00  |
| DCA3425  | ◆ Protectores de ropa antisalpicaduras de composite, fijos - Nuevo! INCREMENTA EL ANCHO DE ASIENTO ENTRE 0 Y 10 MM  |   | (NC : 3500, 3510, 3530, 3540, 3550, 3600, 3610, 3630, 3640, 3650, 6000, 6010, 6140, 6580, 6950, 7600, 8450 )       | ◆       |
| DCA3430  | Protectores de ropa antisalpicaduras de carbono, fijos - Nuevo! INCREMENTA EL ANCHO DE ASIENTO ENTRE 0 Y 10 MM      | No posible con FSTF < 410 MM  | (NC : 3500, 3510, 3530, 3540, 3550, 3600, 3610, 3630, 3640, 3650, 6000, 6010, 6140, 6150, 6580, 6950, 7600, 8450 ) | 220,00  |
| DCA3440  | Protectores de ropa antisalpicaduras de carbono, desmontables - Nuevo! REDUCE EL ANCHO DE ASIENTO ENTRE 0 Y 10 MM   | Incrementa ancho total: + 20 mm   | (NC : 3500, 3510, 3530, 3540, 3550, 3600, 3610, 3630, 3640, 3650, 6140, 6150, 8450 )                               | 250,00  |
| DCA3450  | Protectores de ropa antisalpicaduras de composite, desmontables - Nuevo! REDUCE EL ANCHO DE ASIENTO ENTRE 0 Y 10 MM | Incrementa ancho total: + 20 mm   | (NC : 3500, 3510, 3530, 3540, 3550, 3600, 3610, 3630, 3640, 3650, 6000, 6010, 6140, 6150, 6580, 6950, 8450 )       | 64,89   |



3030 / 3130

Reposapiés :  
Tome nota que los reposapiés especiales como el reposapiés para amputado solo son compatibles con anchuras > 380 mm.




3260



3270



3280



3400



3430



3440



3450




3400

Atención:  
El reposabrazos hemi viene montado en el reposabrazos REA y no en reposabrazos Küschall

| Código  | Descripción   |  | P.V.P €                             |
|---|---|--|-------------------------------------|
| <b>UNIQUE - Colores transparentes - Sólo para protectores de ropa de composite (3400,3405)</b>                    |   |  |                                     |
| UCA3422   | Transparente  |  | 550,00                              |
| UCA3423   | Azul Transparente   |  | 790,00                              |
| UCA3424   | Amarillo Neon   |  | 790,00                              |
| UCA3425   | Naranja Neon  |  | 790,00                              |
| UCA3426   | Rojo Neon   |  | 790,00                              |
| UCA0006   | Otro color - Contactar con Departamento de Atención al Cliente  |  | SOLO FABRICACIÓN ESPECIAL (DCA0000) |
| UCA0007   | Otro diseño - Contactar con Departamento de Atención al Cliente - Gracias por mandarnos el diseño deseado por mail en formato .ai / .pdf o .png (alta resolución) |  | SOLO FABRICACIÓN ESPECIAL (DCA0000) |
| <b>REPOSABRAZOS DERECHO</b>   |   |  |                                     |
| DCA3500   | Reposabrazos ajustables en altura (con herramienta), desmontable, corto, sin bloqueo, incluye protector de ropa de carbono  |  | 117,62                              |
| DCA3510   | Reposabrazos ajustables en altura (con herramienta), desmontable, largo, sin bloqueo, incluye protector de ropa de carbono  | (NC : 6950, 8450 )   | 117,62                              |
| DCA3520   | Reposabrazos tubular, sin bloqueo, ajustable en altura, desmontable, abatible, acolchado confort  | (NC : 6950 )   | 117,62                              |
| DCA3530   | Reposabrazos KÜschall, contorno negro, sistema bloqueo, ajustable en altura, desmontable, abatible, almohadilla corta (incluye funda neopreno negra)              | (NC : 6130, 6140, 6150 )   | 133,51                              |
| DCA3540   | Reposabrazos HEMI (Rea), ajustable en altura, desmontable, abatible, acolchado Hemi y funda de neopreno negro   | (NC : 6130, 6140, 6150, 8450 )   | 173,04                              |
| <b>REPOSABRAZOS IZQUIERDO</b>   |   |  |                                     |
| DCA3600   | Reposabrazos ajustables en altura (con herramienta), desmontable, corto, sin bloqueo, incluye protector de ropa de carbono  |  | 117,62                              |
| DCA3610   | Reposabrazos ajustables en altura (con herramienta), desmontable, largo, sin bloqueo, incluye protector de ropa de carbono  |  | 117,62                              |
| DCA3620   | Reposabrazos tubular, sin bloqueo, ajustable en altura, desmontable, abatible, acolchado confort  | (NC : 6950, 8450 )   | 117,62                              |
| DCA3630   | Reposabrazos KÜschall, contorno negro, sistema bloqueo, ajustable en altura, desmontable, abatible, almohadilla corta (incluye funda neopreno negra)              | (NC : 6130, 6140, 6150 )   | 133,51                              |
| DCA3640   | Reposabrazos HEMI (Rea), ajustable en altura, desmontable, abatible, acolchado Hemi y funda de neopreno negro   | (NC : 6130, 6140, 6150, 8450 )   | 173,04                              |
| <b>COLORES DE CHASIS Y PERSONALIZACIÓN (ver configurador visual KÜschall para personalizar su silla K-series)</b> |   |  |                                     |
| <b>COLOR DE CHASIS</b>  |   |  |                                     |
| DCA4000   | Negro espacial (RAL 9005)   | Personalización con calcomanía BOLD o TAG  | ○                                   |
| DCA4010   | Gris antracita (RAL 7016)   | Personalización con calcomanía BOLD o TAG  | ○                                   |
| DCA4020   | Blanco puro (RAL 9016)  | Personalización con calcomanía BOLD o TAG (NC : 4220 )                           | ○                                   |
| DCA4030   | Rojo Carmin (RAL 3002)  | Personalización con calcomanía BOLD o TAG  | ○                                   |
| DCA4040   | Azul Celeste (RAL 5017)   | Personalización con calcomanía BOLD o TAG  | ○                                   |
| DCA4060   | Amarillo intenso (RAL 1016)   | Plazo de entrega adicional +15 días<br>Personalización con calcomanía BOLD o TAG | 270,38                              |
| DCA4100   | Negro brillante (RAL 9005)  | Plazo de entrega adicional +15 días<br>Personalización con calcomanía BOLD o TAG | 270,38                              |
| DCA4130   | Gris plateado (RAL 9006)  | Plazo de entrega adicional +15 días<br>Personalización con calcomanía BOLD o TAG | 270,38                              |
| DCA4145   | Azul Noche Perlado <b>NUEVO</b>   | Plazo de entrega adicional +15 días<br>Personalización con calcomanía BOLD o TAG | 270,38                              |
| DCA4150   | Rojo rubí (RAL 3003)  | Plazo de entrega adicional +15 días<br>Personalización con calcomanía BOLD o TAG | 270,38                              |
| DCA4170   | Naranja dinámita  | Plazo de entrega adicional +15 días<br>Personalización con calcomanía BOLD o TAG | 270,38                              |
| DCA4180   | Verde forestal (RAL 6029)   | Plazo de entrega adicional +15 días<br>Personalización con calcomanía BOLD o TAG | 270,38                              |
| UCA4101   | Espejo pulido   | ACABADO ESMALTADO CERÁMICO DISPONIBLE<br>NC : 4200 a 4250, 4300, 4310            | 799,00                              |



3600/3610



3620

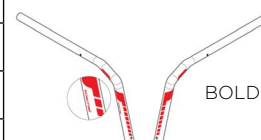


3640

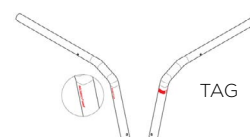


3530/3630

Atención:  
El reposabrazos hemi viene montado en el reposabrazos REA y no en reposabrazos KÜschall



BOLD



TAG





| Código   | Descripción  |   |  | P.V.P € |
|--|--|---|--|---------|
| UCA4102  | Verde pastel   | ACABADO ESMALTADO CERÁMICO DISPONIBLE   | NC : 4200 a 4250, 4300, 4310                           | 750,00  |
| UCA4103  | Azul claro   | ACABADO ESMALTADO CERÁMICO DISPONIBLE   | NC : 4200 a 4250, 4300, 4310                           | 750,00  |
| UCA4104  | Ciruela morado   | ACABADO ESMALTADO CERÁMICO DISPONIBLE   | NC : 4200 a 4250, 4300, 4310                           | 750,00  |
| UCA4105  | Salmón   | ACABADO ESMALTADO CERÁMICO DISPONIBLE   | NC : 4200 a 4250, 4300, 4310                           | 750,00  |
| UCA0008  | Otro color - Contactar con Departamento de Atención al Cliente | SOLO FABRICACIÓN ESPECIAL (DCA0000)   | PLAZO DE ENTREGA ADICIONAL +15 DÍAS                    |         |
| <b>UNIQUE - ACABADO ESMALTADO CERÁMICO</b>   |  |   |  |         |
| UCA4066  | Acabado esmaltado cerámico                                     | Solo para colores UCA4101 a UCA4105   |  | 680,00  |
| <b>ESTILO DE CALCOMANÍA</b>  |  |   |  |         |
| DCA4190  | BOLD   | Colores <b>UNIQUE</b> DISPONIBLES   | (NC : 4300, 4310 )                                     | 102,74  |
| DCA4195  | ◆ TAG  |   | (NC : 4200, 4210, 4220, 4230, 4240, 4250 )             | ◆       |
| DCA4197  | Sin Calcomanía (solo Logo Kuschall)                            |   | (NC : 4200, 4210, 4220, 4230, 4240, 4250, 4300, 4310 ) | ○       |
| <b>Color de calcomanía BOLD (calcomanías en la parte delantera de los flancos)</b> |  |   |  |         |
| DCA4200  | Negro  |   |  | ○       |
| DCA4210  | Gris oscuro  |   |  | ○       |
| DCA4220  | Gris claro   |   |  | ○       |
| DCA4230  | Rojo   |   |  | ○       |
| DCA4240  | Azul   |   |  | ○       |
| DCA4250  | Dorado   |   |  | ○       |
| UCA4252  | Amarillo Neon  | Pegatina en lugar de calcomanía   |  | 190,00  |
| UCA4253  | verde Neon   | Pegatina en lugar de calcomanía   |  | 190,00  |
| UCA4254  | Naranja Neon   | Pegatina en lugar de calcomanía   |  | 190,00  |
| UCA4255  | Rosa Neon  | Pegatina en lugar de calcomanía   |  | 190,00  |
| UCA4256  | Rojo Neon  | Pegatina en lugar de calcomanía   |  | 190,00  |
| UCA0009  | Otro color - Contactar con Departamento de Atención al Cliente | SOLO FABRICACIÓN ESPECIAL (DCA0000)   |  |         |
| <b>TAG COLOR</b>   |  |   |  |         |
| DCA4300  | Negro  |   | (NC : 4300, 4310 )                                     | ○       |
| DCA4310  | Rojo   |   | (NC : 4200, 4210, 4220, 4230, 4240, 4250 )             | ○       |
| DCA4197  | Sin calcomanía, Solo logo Kuschall                             |   | (NC : 4200, 4210, 4220, 4230, 4240, 4250, 4300, 4310 ) |         |
| <b>RUEDAS DELANTERAS</b>   |  |   |  |         |
| Ver tabla 1  |  |   |  |         |
| DCA5050  | 4" Everyday cubierta negra                                     |   |  | ○       |
| DCA5100  | 4" Confort cubierta negra                                      |   |  | ○       |
| DCA5150  | 4" Starec llanta negra, cubierta negra                         |   |  | 104,99  |
| DCA5200  | 4" Froglegs con llanta de aluminio negro, cubierta negra       | <b>UNIQUE</b> - COLOR BUJE RUEDA FROGLEGS / RODAMIENTOS DE CERAMICA DISPONIBLES |  | 104,99  |
| DCA5250  | 4" Froglegs con llanta de aluminio plata, cubierta negra       | <b>UNIQUE</b> - RODAMIENTOS DE CERAMICA DISPONIBLES                             |  | 104,99  |
| DCA5300  | 5" Everyday con cubierta negra                                 |   |  | ○       |
| DCA5350  | ◆ 5" Confort con cubierta negra                                |   |  | ◆       |
| DCA5400  | 5" Starec llanta negra, cubierta negra                         |   |  | 111,56  |
| DCA5450  | 5" Froglegs con llanta de aluminio negro, cubierta negra       | <b>UNIQUE</b> - COLOR BUJE RUEDA FROGLEGS / RODAMIENTOS DE CERAMICA DISPONIBLES |  | 111,56  |
| DCA5500  | 5" Froglegs con llanta de aluminio plata, cubierta negra       | <b>UNIQUE</b> - RODAMIENTOS DE CERAMICA DISPONIBLES                             |  | 111,56  |
| DCA5550  | 6" Confort con cubierta negra                                  |   |  | ○       |
| DCA5600  | 6" neumática   |   |  | 35,69   |
| DCA5650  | 7" Confort con cubierta negra                                  |   |  | ○       |
| <b>UNIQUE - COLOR BUJE RUEDA FROGLEGS</b>  |  |   |  |         |
| UCA5502  | Rosa   |   |  | 220,00  |
| UCA5504  | Naranja  |   |  | 220,00  |
| UCA5506  | Azul   |   |  | 220,00  |
| UCA5507  | Púrpura  |   |  | 220,00  |
| UCA5508  | Rojo   |   |  | 220,00  |
| UCA5509  | Dorado   |   |  | 220,00  |



| Código                                      | Descripción   |  | P.V.P €  |
|---|---|--|--|
| <b>UNIQUE - RODAMIENTOS DE CERAMICA</b>     |   |  |  |
| UCA5510                                     | Rodamientos de cerámica   | Solo para colores UCA5502 a 5509   | 105,00   |
| <b>RUEDAS TRASERAS</b>                      |   |  |  |
| <b>DOBLE ARO</b>                            |   |  |  |
| DCA6000                                     | DOBLE ARO LADO DERECHO (con rueda ligera 7 bares, aros de aluminio)   | (NC : 6040, 6130, 6140, 6150, 6300, 6400, 6420, 6430, 6500, 6510, 6520, 6550, 6551, 6552, 6553, 6554, 6580, 6680, 6840, 6900, 6910, 6950, 8650, 8680 ) | 515,00   |
| DCA6010                                     | DOBLE ARO LADO IZQUIERDO (con rueda ligera 7 bares, aros de aluminio)   | (NC : 6040, 6130, 6140, 6150, 6300, 6400, 6420, 6430, 6500, 6510, 6520, 6550, 6551, 6552, 6553, 6554, 6580, 6680, 6840, 6900, 6910, 6950, 8650, 8680 ) | 515,00   |
| <b>FIJACIÓN RUEDA TRASERA</b>               |   |  |  |
| DCA6020                                     | ◆ Fijación estándar   | (NC : 6140, 6150 )   | ◆  |
| DCA6040                                     | Extensión rueda trasera   | (NC: 6100, 6950 )  | 86,61  |
| <b>POSICIÓN RUEDA TRASERA</b>               |   |  |  |
| DCA6100                                     | 1a posición (la más activa)   | (NC : 6580, 6840 )   | ○  |
| DCA6110                                     | 2a posición   | (NC : 6950 )   | ○  |
| DCA6120                                     | ◆ 3a posición   |  | ◆  |
| DCA6130                                     | 4a posición   | (NC : 6950 )   | ○  |
| DCA6140                                     | 5a posición (solo con opción 6040)  |  | ○  |
| DCA6150                                     | 6a posición (la más estable) - (Solo con opción 6040)   |  | ○  |
| <b>EJE DE DESMONTAJE RÁPIDO PARA TETRAS</b> |   |  |  |
| DCA6300                                     | Eje de desmontaje rápido TETRA-CLIP   | (NC: 6550, 6551, 6552, 6553, 6554, 6580, 6950 )  | 114,36   |
| <b>TAMAÑO RUEDAS TRASERAS</b>               |   |  |  |
| DCA6400                                     | 22"   | (NC : 6500, 6520, 6550, 6551, 6552, 6553, 6554, 6560, 6600, 6630, 6660, 6760, 6710 6720, 6740, 6750, 6760, 6770, 6950 )                                | 226,41   |
| DCA6410                                     | ◆ 24"   | (NC : 6640 )   | ◆  |
| DCA6420                                     | 25"   | (NC: 6500, 6510, 6580, 6600, 6525, 6640, 6660, 6700, 6710, 6720, 6760, 6770, 6900, 6910, 6950 )  | 226,41   |
| DCA6430                                     | 26"   | (NC : 6500, 6520, 6550, 6551, 6552, 6553, 6554, 6600, 6630, 6660, 6720, 6740, 6750, 6760, 6770, 6840, 6950 )   | 226,41   |
| <b>TIPO DE RUEDAS TRASERAS</b>              |   |  |  |
| DCA6500                                     | ◆ Ruedas activas 24" (llantas, buje y radios radiales -negros - aros aluminio, neumáticos presión 7.5 bares)    | Otros tipos de cubiertas posibles  | (NC 6625 : todos los aros, todos los protectores de radios )             |
| DCA6510                                     | STAREC 22", 24", 26" radios Cruzados  | Llanta negra y buje negro, radios cruzados negros para ruedas 24" y 26" / buje natural, radios color plata para ruedas 22", (NC 6625)                  | ○  |
| DCA6520                                     | Ruedas PERFORMANCE 24", 25", llanta negra, buje Starec negro, radios cruzados negros                            | NC : 6660  | 389,00   |
| DCA6550                                     | Ruedas SPINERGY LXX 24", 25", llanta negra, buje negro, radios radiales negros                                  | <b>UNIQUE</b> - Colores de radios disponibles<br><b>UNIQUE</b> - colores de rodamientos disponibles  | (NC : 6625, 6660,, 6910 )  |
| UCA6551                                     | 24", 25" SPINERGY LITE EXTREME LX (llanta, buje y radios radiales negros) - 680g por rueda                      | <b>UNIQUE</b> - Color personalizado Llanta, buje, radios, posible<br><b>UNIQUE</b> - Rodamientos de cerámica, posible                                  | (NC : 6660, 6910, 7900, 7910 )   |
| UCA6552                                     | 24", 25" SPINERGY LITE EXTREME X-LACED XLX (llanta, buje y radios cruzados negros) - 660g por rueda             | <b>UNIQUE</b> - Color personalizado Llanta, buje, radios, posible<br><b>UNIQUE</b> - Rodamientos de cerámica, posible                                  | (NC : 6660, 6910, 7900, 7910 )   |
| UCA6553                                     | 24", 25" SPINERGY X-LACED SPORT LITE EXTREME XSLX (llanta, buje y radios cruzados negros) - 757g por rueda      | <b>UNIQUE</b> - Color personalizado Llanta, buje, radios, posible<br><b>UNIQUE</b> - Rodamientos de cerámica, posible                                  | (NC : 6660, 6910, 7900, 7910 )   |
| UCA6554                                     | 24", 25" SPINERGY CLX - Fibra de carbono (llanta, buje y radios radiales negros) , eje Starec) - 570g por rueda | <b>UNIQUE</b> - Color personalizado Llanta, buje, radios, posible<br><b>UNIQUE</b> - Rodamientos de cerámica, posible                                  | (NC : 6557, 6558, 6559, 6560, 6561, 6562, 6565, 6660, 6910, 7900, 7910 ) |
| DCA6580                                     | 22", 24", 26" freno tambor para acompañante   | (NC : 6625, 6660,, 6910 )  | 465,05   |



6000/6010



6020

6510



6520

6550

| Código  | Descripción  | P.V.P €  |        |
|---|--|--|--------|
| <b>UNIQUE - COLOR ANODIZADO LLANTA RUEDA TRASERA SPINERGY</b>                   |  |  |        |
| UCA6557   | Azul   | 250,00   |        |
| UCA6558   | Dorado   | 250,00   |        |
| UCA6559   | Verde  | 250,00   |        |
| UCA6560   | Naranja  | 250,00   |        |
| UCA6561   | Rojo   | 250,00   |        |
| UCA6562   | Púrpura  | 250,00   |        |
| <b>UNIQUE - COLOR ANODIZADO BUJE RUEDA TRASERA SPINERGY</b>                     |  |  |        |
| UCA6563   | Azul   | 250,00   |        |
| UCA6564   | Dorado   | 250,00   |        |
| UCA6565   | Plata  | 250,00   |        |
| UCA6566   | Verde  | 250,00   |        |
| UCA6567   | Naranja  | 250,00   |        |
| UCA6568   | Rojo   | 250,00   |        |
| UCA6569   | Púrpura  | 250,00   |        |
| <b>UNIQUE - COLOR RADIOS RUEDA TRASERA SPINERGY</b>                             |  |  |        |
| UCA6570   | Azul   | 250,00   |        |
| UCA6571   | Verde  | 250,00   |        |
| UCA6572   | Naranja  | 250,00   |        |
| UCA6573   | Rosa   | 250,00   |        |
| UCA6574   | Rojo   | 250,00   |        |
| UCA6575   | Púrpura  | 250,00   |        |
| UCA6576   | Blanco   | 250,00   |        |
| UCA6577   | Amarillo   | 250,00   |        |
| <b>UNIQUE - RODAMIENTOS DE CERAMICA RUEDAS SPINERGY</b>                         |  |  |        |
| UCA6579   | Rodamientos de cerámica  | 351,00   |        |
| <b>CUBIERTA RUEDAS TRASERAS</b>   |  |  |        |
| DCA6600   | ◆ 24" X 1" , MAXXIS LITE GUARD, Protección antipinchazo SilverShield polifibra (0,45 mm) | ◆  |        |
| DCA6625   | 22", 24", 25", 26" X 1" MAXXIS ALPHA PROTECT (protección antipinchazo) 3 mm              | 72,18  |        |
| DCA6630   | 24" X 1" MBL SPEEDLITE - Neumático SUPERLIGERO, muy alta resistencia a los pinchazos     | 75,00  |        |
| DCA6660   | 24" X 1.3/8" maciza negra (NC : 6690, 7230 )   | 72,18  |        |
| <b>AROS DE PROPULSIÓN COLOR ANODIZADO UNIQUE disponible para todos los aros</b> |  |  |        |
| DCA6700   | Antideslizantes 22", 24", 26" dist. 30 mm.   | Lengüetas largas con 2 orificios distancia 30 o 40 mm, montados a 30 mm  | 173,42 |
| DCA6710   | Acero 24", 26", dist. 30 mm  | Lengüetas cortas con un solo orificio, distancia 30 mm.  | 124,07 |
| DCA6720   | Titanio 24", dist. 30 mm   | Lengüetas largas con 2 orificios distancia 30 o 40 mm, montados a 30 mm.   | 299,00 |
| DCA6740   | 24" / 25" Carbolife Gekko (banda antideslizante), dist.30 cm (ancho total + 15 mm)       | Lengüetas largas con 2 orificios distancia 30 o 40 cm, montados a 30 mm  | 349,80 |
| DCA6750   | 24" / 25" Carbolife Gekko S (banda antideslizante), dist. 30 cm                          | Lengüetas largas con 2 orificios distancia 30 o 40 cm, montados a 30 mm  | 349,80 |
| DCA6760   | 24" Carbolife CURVE L (perfil ergonómico), dist. 30 cm (ancho total + 15 mm)             | Lengüetas largas con 2 orificios distancia 30 o 40 cm, montados a 30 mm.   | 330,12 |
| DCA6770   | 24" Carbolife QUADRO, (perfil ergonómico y antideslizante) dist. 3 CM                    | Lengüetas largas con 2 orificios distancia 30 o 40 cm, montados a 30 mm  | 349,80 |
| DCA6780   | Aluminio ligero gris 22", 24", 25", 26" , dist. 30 mm.                                   | Lengüetas largas con 2 orificios distancia 30 o 40 mm, montados a 30 mm.   | ○      |
| DCA6790   | Aluminio ligero negro 22", 24", 25", 26" , dist. 30 mm.                                  | Lengüetas cortas con un solo orificio, distancia 30 mm.  | ○      |
| <b>CAIDA RUEDAS TRASERAS (CAMBER)</b>   |  |  |        |
| DCA6820   | ◆ Caída 0°   | ◆  |        |
| DCA6840   | Caída 3° (NC : 7230 )  | ○  |        |
| <b>PROTECTORES RADIOS</b>   |  |  |        |
| DCA6900   | Transparentes 22", 24", 26"  | 161,92   |        |
| DCA6910   | Negros 22", 24", 26"   | 161,92   |        |
| <b>KIT DE FIJACIÓN ALBER</b>  |  |  |        |
| DCA6950   | Kit de fijación E-MOTION   | 2 antivuelcos abatibles ALBER incluidos / Solo con ruedas 24" (NC : 7500, 7510, 7520, 8100, 8110, 8120, 8200, 8210 ) | 625,48 |
| <b>UNIQUE - KITS COLORES ANODIZADOS</b>   |  |  |        |
| UCA6960   | UNIQUE - KIT 1 - PERSONALIZACIÓN COLOR HORQUILLA & TAPA RODAMIENTO                       | 200,00   |        |



6625

6600

## ETRTO


LENCO PRIMO SENTINEL :  
 22" : 25-489  
 24" : 25-540  
 25" : 25-559  
 26" : 25-590

MAXXIS LIGHT GUARD :  
 24" : 25-540

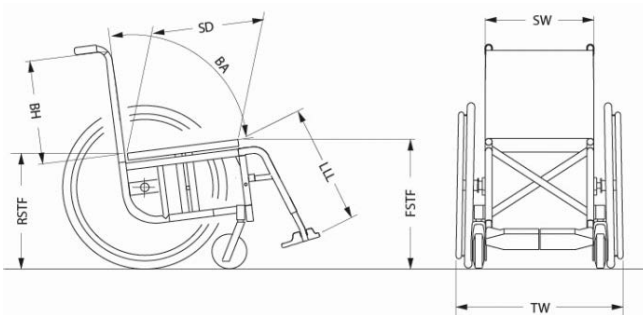
MBL SPEEDLITE :  
 24" : 25-540



| Código   | Descripción   |  | P.V.P €  |
|--|---|--|--|
| UCA6961  | <b>UNIQUE</b> - KIT 2 - PERSONALIZACIÓN COLORES HORQUILLAS, AROS & TAPA RODAMIENTOS |  | 410,00   |
| <b>UNIQUE - COLORES ANODIZADOS PREMIUM</b>   |   |  |  |
| UCA6963  | Rojo  |  | ○  |
| UCA6964  | Púrpura   |  | ○  |
| UCA6965  | Cobre   |  | ○  |
| UCA6966  | Verde   |  | ○  |
| UCA6967  | Naranja   |  | ○  |
| UCA6968  | Dorado  |  | ○  |
| UCA6969  | Champagne   |  | ○  |
| UCA6970  | Rosa  |  | ○  |
| UCA6971  | Azul  |  | ○  |
| UCA6972  | Acabado Espejo pulido   |  | ○  |
| <b>SEGURIDAD</b>   |   |  |  |
| <b>FRENOS</b> Ver tabla 4  |   |  |  |
| DCA7200  | ◆   | Frenos de tiro   | ◆  |
| DCA7210  |   | Frenos estándar, palanca angulada  | ○  |
| DCA7220  |   | Frenos estándar, palanca recta   | ○  |
| DCA7230  |   | Frenos performance<br>(NC : 7300, 7810, 7820, 7830 )                             | 137,35   |
| DCA7240  |   | Frenos activos   | 81,03  |
| DCA7250  |   | Frenos activos ligeros<br>(NC : 7300 )   | 140,60   |
| <b>PROLONGADOR PALANCA DE FRENO</b>  |   |  |  |
| DCA7300  |   | Prolongador palanca de freno   | 75,91  |
| <b>OPCIONES DE SEGURIDAD</b>   |   |  |  |
| <b>ANTIVUELCO</b>  |   |  |  |
| Max. 2 adaptaciones por lado (adaptaciones = antivuelco, pisapié, soporte para bastones, ruedas transit)                       |   |  |  |
| DCA7500  |   | Antivuelco derecho   | 157,36   |
| DCA7510  |   | Antivuelco izquierdo   | 157,36   |
| DCA7520  |   | Antivuelco ambos lados   | 314,72   |
| <b>KIT DE TRANSPORTE</b>   |   |  |  |
| DCA7600  |   | Kit de transporte, incluye 4 pegatinas   | No posible con BH ≤ 400 MM (NC : 7800 ) 12,00  |
| <b>CINTURÓN POSTURAL</b>   |   |  |  |
| DCA7800  |   | Cinturón postural estándar   | 97,04  |
| DCA7810  |   | Cinturón postural BODYPOINT EVOFLEX 2 puntos, S, FLAT-MOUNT con hebilla estándar | 113,72   |
| DCA7820  |   | Cinturón postural BODYPOINT EVOFLEX 2 puntos, M, FLAT-MOUNT con hebilla REHAB    | 113,72   |
| DCA7830  |   | Cinturón postural BODYPOINT EVOFLEX 2 puntos, L, FLAT-MOUNT con hebilla REHAB    | 113,72   |
| <b>ILUMINACIÓN PASIVA</b>  |   |  |  |
| DCA7900  |   | Iluminación pasiva (montada en los radios)                                       | 19,47  |
| DCA7910  |   | Iluminación pasiva sin montar  | 10,82  |
| <b>OPCIONES ACOMPAÑANTE</b>  |   |  |  |
| <b>PROTECTOR DE CHASIS</b>   |   |  |  |
| DCA8000  | ◆   | Protectores chasis (parte trasera), par  | ◆  |
| DCA8010  |   | Protectores chasis (parte delantera), par  | 39,38  |
| <b>PISAPIÉ</b> Max. 2 adaptaciones por lado (adaptaciones = antivuelco, pisapié, soporte para bastones, ruedas transit)        |   |  |  |
| DCA8100  |   | Pisapié derecho<br>(NC : 8200 )  | 70,59  |
| DCA8110  |   | Pisapié izquierdo<br>(NC: 8210 )   | 70,59  |
| DCA8120  |   | Pisapié ambos lados<br>(NC : 8200, 8210 )  | 141,18   |
| <b>SOPORTE PARA BASTONES</b>   |   |  |  |
| Max. 2 adaptaciones por lado (adaptaciones = antivuelco, pisapié, soporte para bastones, ruedas transit)                       |   |  |  |
| DCA8200  |   | Soporte para bastones, montaje derecha   | 86,61  |
| DCA8210  |   | Soporte para bastones, montaje izquierda   | 86,61  |
| <b>RUEDAS TRANSIT</b> Max. 2 adaptaciones por lado (adaptaciones = antivuelco, pisapié, soporte para bastones, ruedas transit) |   |  |  |
| DCA8300  |   | Ruedas transit 3"  | 201,76   |
| <b>OTRAS OPCIONES</b>  |   |  |  |
| DCA8450  |   | Mesita (solo con reposabrazos ajustables en altura)                              | 519,86   |
| DCA8500  |   | Bomba de hinchado - Nuevo  | 19,67  |
| DCA8550  |   | Kit de herramientas  | 16,22  |
| DCA8650  |   | Bolsa de transporte ruedas traseras (22", 24", 25", 26")                         | 62,06  |
| DCA8680  |   | Ruedas Mountain Bike 24" con bolsa de transporte                                 | Ruedas Mountain Bike ,cubiertas y aros de aluminio grises, ejes Quick release incluidos 486,68 |
| DCA8800  |   | Panel pantorrilla BODYPOINT  | 81,11  |
| DCA8850  |   | Bolsa movilidad BODYPOINT  | 91,93  |



| Código | Descripción | P.V.P € |
|--------|-------------|---------|
|--------|-------------|---------|



|             |                             |
|-------------|-----------------------------|
| <b>SW</b>   | Anchura de asiento          |
| <b>TW</b>   | Anchura total               |
| <b>BA</b>   | Ángulo de respaldo          |
| <b>BH</b>   | Altura de respaldo          |
| <b>SD</b>   | Porfundidad de asiento      |
| <b>LLL</b>  | Largo de pierna             |
| <b>RSTF</b> | Altura de asiento trasera   |
| <b>FSTF</b> | Altura de asiento delantera |

**TABLA 1: Diámetro rueda delantera y altura de asiento delantera CHASIS ESTÁNDAR**

| Chasis   | Montaje superior |    |    |    | Montaje estándar |    |    |    |
|----------|------------------|----|----|----|------------------|----|----|----|
|          | 4"               | 5" | 6" | 7" | 4"               | 5" | 6" | 7" |
| FSTF 380 |                  |    |    |    |                  |    |    |    |
| FSTF 390 |                  |    |    |    |                  |    |    |    |
| FSTF 400 |                  |    |    |    |                  |    |    |    |
| FSTF 410 |                  |    |    |    |                  |    |    |    |
| FSTF 420 |                  |    |    |    |                  |    |    |    |
| FSTF 430 |                  |    |    |    |                  |    |    |    |
| FSTF 440 |                  |    |    |    |                  |    |    |    |
| FSTF 450 |                  |    |    |    |                  |    |    |    |
| FSTF 460 |                  |    |    |    |                  |    |    |    |
| FSTF 470 |                  |    |    |    |                  |    |    |    |
| FSTF 480 |                  |    |    |    |                  |    |    |    |
| FSTF 490 |                  |    |    |    |                  |    |    |    |
| FSTF 500 |                  |    |    |    |                  |    |    |    |
| FSTF 510 |                  |    |    |    |                  |    |    |    |
| FSTF 520 |                  |    |    |    |                  |    |    |    |
| FSTF 530 |                  |    |    |    |                  |    |    |    |
| FSTF 540 |                  |    |    |    |                  |    |    |    |
| FSTF 550 |                  |    |    |    |                  |    |    |    |

**CHASIS HEMI \***

| Chasis   | Montaje superior |       |       |       | Montaje estándar |       |       |       |
|----------|------------------|-------|-------|-------|------------------|-------|-------|-------|
|          | 4"               | 5"    | 6"    | 7"    | 4"               | 5"    | 6"    | 7"    |
| FSTF 380 | Green            | Red   | Red   | Red   | Red              | Red   | Red   | Red   |
| FSTF 390 | Green            | Red   | Red   | Red   | Red              | Red   | Red   | Red   |
| FSTF 400 | Green            | Red   | Red   | Red   | Red              | Red   | Red   | Red   |
| FSTF 410 | Green            | Green | Red   | Red   | Green            | Red   | Red   | Red   |
| FSTF 420 | Green            | Green | Red   | Red   | Green            | Red   | Red   | Red   |
| FSTF 430 | Green            | Green | Green | Red   | Green            | Red   | Red   | Red   |
| FSTF 440 | Green            | Green | Green | Red   | Green            | Green | Red   | Red   |
| FSTF 450 | Green            | Green | Green | Red   | Green            | Green | Red   | Red   |
| FSTF 460 | Green            | Green | Green | Green | Green            | Green | Red   | Red   |
| FSTF 470 | Red              | Green | Green | Green | Green            | Green | Red   | Red   |
| FSTF 480 | Red              | Red   | Green | Green | Green            | Green | Red   | Red   |
| FSTF 490 | Red              | Red   | Red   | Green | Green            | Green | Red   | Red   |
| FSTF 500 | Red              | Red   | Red   | Green | Red              | Green | Red   | Red   |
| FSTF 510 | Red              | Red   | Red   | Red   | Red              | Red   | Green | Green |
| FSTF 520 | Red              | Red   | Red   | Red   | Red              | Red   | Red   | Green |
| FSTF 530 | Red              | Red   | Red   | Red   | Red              | Red   | Red   | Red   |
| FSTF 540 | Red              | Red   | Red   | Red   | Red              | Red   | Red   | Red   |
| FSTF 550 | Red              | Red   | Red   | Red   | Red              | Red   | Red   | Red   |

\* Solo para pescantes abatibles

**CHASIS HEMI \***

| Rueda delantera | 4"   | 5"   | 6"   | 7"   |
|-----------------|------|------|------|------|
| FSTF 380        | Hemi | Red  | Red  | Red  |
| FSTF 390        | Hemi | Red  | Red  | Red  |
| FSTF 400        | Hemi | Red  | Red  | Red  |
| FSTF 410        | Hemi | Hemi | Red  | Red  |
| FSTF 420        | Hemi | Hemi | Red  | Red  |
| FSTF 430        | Hemi | Hemi | Hemi | Red  |
| FSTF 440        | Std  | Hemi | Hemi | Red  |
| FSTF 450        | Std  | Hemi | Hemi | Red  |
| FSTF 460        | Std  | Hemi | Hemi | Hemi |
| FSTF 470        | Std  | Std  | Hemi | Hemi |
| FSTF 480        | Std  | Std  | Hemi | Hemi |
| FSTF 490        | Std  | Std  | Std  | Hemi |
| FSTF 500        | Std  | Std  | Std  | Hemi |
| FSTF 510        | Std  | Std  | Std  | Hemi |
| FSTF 520        | Std  | Std  | Std  | Std  |
| FSTF 530        | Std  | Std  | Std  | Std  |
| FSTF 540        | Red  | Red  | Red  | Red  |
| FSTF 550        | Red  | Red  | Red  | Red  |

**TABLA 2: MONTAJE PALETA (paleta, ángulo reposapiés, Largo de piernas)**

STD Paleta montaje estándar  
 SUPERIOR Paleta montaje superior  
 Green Configuración posible  
 Red No Compatible

|         | Paleta estándar de composite |          |          |          | Paleta de carbono 1 - 2 partes |          |          |          |
|---------|------------------------------|----------|----------|----------|--------------------------------|----------|----------|----------|
|         | Abatibles                    |          | Fijos    |          | Abatibles                      |          | Fijos    |          |
|         | 70°                          | 80°      | 70°      | 80°      | 70°                            | 80°      | 70°      | 80°      |
| LLL 200 | Red                          | Red      | SUPERIOR | SUPERIOR | Red                            | Red      | SUPERIOR | SUPERIOR |
| LLL 210 | Red                          | Red      | SUPERIOR | SUPERIOR | Red                            | SUPERIOR | SUPERIOR | SUPERIOR |
| LLL 220 | Red                          | Red      | SUPERIOR | SUPERIOR | SUPERIOR                       | SUPERIOR | SUPERIOR | SUPERIOR |
| LLL 230 | Red                          | Red      | SUPERIOR | SUPERIOR | SUPERIOR                       | SUPERIOR | SUPERIOR | SUPERIOR |
| LLL 240 | Red                          | SUPERIOR | SUPERIOR | SUPERIOR | SUPERIOR                       | SUPERIOR | SUPERIOR | SUPERIOR |
| LLL 250 | Red                          | SUPERIOR | SUPERIOR | SUPERIOR | SUPERIOR                       | SUPERIOR | SUPERIOR | SUPERIOR |
| LLL 260 | SUPERIOR                     | SUPERIOR | SUPERIOR | SUPERIOR | SUPERIOR                       | SUPERIOR | SUPERIOR | SUPERIOR |
| LLL 270 | SUPERIOR                     | SUPERIOR | SUPERIOR | SUPERIOR | SUPERIOR                       | STD      | SUPERIOR | SUPERIOR |
| LLL 280 | SUPERIOR                     | SUPERIOR | SUPERIOR | SUPERIOR | SUPERIOR                       | STD      | SUPERIOR | SUPERIOR |
| LLL 290 | SUPERIOR                     | SUPERIOR | SUPERIOR | SUPERIOR | STD                            | STD      | SUPERIOR | SUPERIOR |
| LLL 300 | SUPERIOR                     | SUPERIOR | SUPERIOR | SUPERIOR | STD                            | STD      | SUPERIOR | STD      |
| LLL 310 | SUPERIOR                     | SUPERIOR | SUPERIOR | SUPERIOR | STD                            | STD      | SUPERIOR | STD      |
| LLL 320 | SUPERIOR                     | STD      | SUPERIOR | SUPERIOR | STD                            | STD      | STD      | STD      |
| LLL 330 | SUPERIOR                     | STD      | SUPERIOR | SUPERIOR | STD                            | STD      | STD      | STD      |
| LLL 340 | SUPERIOR                     | STD      | SUPERIOR | SUPERIOR | STD                            | STD      | STD      | STD      |
| LLL 350 | STD                          | STD      | SUPERIOR | SUPERIOR | STD                            | STD      | STD      | STD      |
| LLL 360 | STD                          | STD      | SUPERIOR | STD      | STD                            | STD      | STD      | STD      |
| LLL 370 | STD                          | STD      | STD      | STD      | STD                            | STD      | STD      | STD      |
| LLL 380 | STD                          | STD      | STD      | STD      | STD                            | STD      | STD      | STD      |
| LLL 390 | STD                          | STD      | STD      | STD      | STD                            | STD      | STD      | STD      |
| LLL 400 | STD                          | STD      | STD      | STD      | STD                            | STD      | STD      | STD      |
| LLL 410 | STD                          | STD      | STD      | STD      | STD                            | STD      | STD      | STD      |
| LLL 420 | STD                          | STD      | STD      | STD      | STD                            | STD      | STD      | STD      |
| LLL 430 | STD                          | STD      | STD      | STD      | STD                            | STD      | STD      | STD      |
| LLL 440 | STD                          | STD      | STD      | STD      | STD                            | STD      | STD      | STD      |
| LLL 450 | STD                          | STD      | STD      | STD      | STD                            | STD      | STD      | STD      |
| LLL 460 | STD                          | STD      | STD      | STD      | STD                            | STD      | STD      | STD      |
| LLL 470 | STD                          | STD      | STD      | STD      | STD                            | STD      | STD      | STD      |
| LLL 480 | STD                          | STD      | STD      | STD      | STD                            | STD      | STD      | STD      |
| LLL 490 | STD                          | STD      | STD      | STD      | STD                            | STD      | STD      | STD      |
| LLL 500 | STD                          | STD      | STD      | STD      | STD                            | STD      | STD      | STD      |
| LLL 510 | STD                          | Red      | STD      | Red      | STD                            | Red      | STD      | Red      |

TABLA 3

Protectores de composite y carbono / diámetro y posición rueda trasera

| Posición | Rueda trasera 22" |   |   |   |   |   | Rueda trasera 24" |   |   |   |   |   | Rueda trasera 25" |   |   |   |   |   | Rueda trasera 26" |   |   |   |   |   |
|----------|-------------------|---|---|---|---|---|-------------------|---|---|---|---|---|-------------------|---|---|---|---|---|-------------------|---|---|---|---|---|
|          | 1                 | 2 | 3 | 4 | 5 | 6 | 1                 | 2 | 3 | 4 | 5 | 6 | 1                 | 2 | 3 | 4 | 5 | 6 | 1                 | 2 | 3 | 4 | 5 | 6 |
| RSTF360  |                   |   |   |   |   |   |                   |   |   |   |   |   |                   |   |   |   |   |   |                   |   |   |   |   |   |
| RSTF370  |                   |   |   |   |   |   |                   |   |   |   |   |   |                   |   |   |   |   |   |                   |   |   |   |   |   |
| RSTF380  |                   |   |   |   |   |   |                   |   |   |   |   |   |                   |   |   |   |   |   |                   |   |   |   |   |   |
| RSTF390  |                   |   |   |   |   |   |                   |   |   |   |   |   |                   |   |   |   |   |   |                   |   |   |   |   |   |
| RSTF400  |                   |   |   |   |   |   |                   |   |   |   |   |   |                   |   |   |   |   |   |                   |   |   |   |   |   |
| RSTF410  |                   |   |   |   |   |   |                   |   |   |   |   |   |                   |   |   |   |   |   |                   |   |   |   |   |   |
| RSTF420  |                   |   |   |   |   |   |                   |   |   |   |   |   |                   |   |   |   |   |   |                   |   |   |   |   |   |
| RSTF430  |                   |   |   |   |   |   |                   |   |   |   |   |   |                   |   |   |   |   |   |                   |   |   |   |   |   |
| RSTF440  |                   |   |   |   |   |   |                   |   |   |   |   |   |                   |   |   |   |   |   |                   |   |   |   |   |   |
| RSTF450  |                   |   |   |   |   |   |                   |   |   |   |   |   |                   |   |   |   |   |   |                   |   |   |   |   |   |
| RSTF460  |                   |   |   |   |   |   |                   |   |   |   |   |   |                   |   |   |   |   |   |                   |   |   |   |   |   |
| RSTF470  |                   |   |   |   |   |   |                   |   |   |   |   |   |                   |   |   |   |   |   |                   |   |   |   |   |   |
| RSTF480  |                   |   |   |   |   |   |                   |   |   |   |   |   |                   |   |   |   |   |   |                   |   |   |   |   |   |
| RSTF490  |                   |   |   |   |   |   |                   |   |   |   |   |   |                   |   |   |   |   |   |                   |   |   |   |   |   |
| RSTF500  |                   |   |   |   |   |   |                   |   |   |   |   |   |                   |   |   |   |   |   |                   |   |   |   |   |   |

Protectores antisalpicaduras fijos y desmontables (plástico) / diámetro y posición rueda trasera

| Posición | Rueda trasera 22" |   |   |   |   |   | Rueda trasera 24" |   |   |   |   |   | Rueda trasera 25" |   |   |   |   |   | Rueda trasera 26" |   |   |   |   |   |
|----------|-------------------|---|---|---|---|---|-------------------|---|---|---|---|---|-------------------|---|---|---|---|---|-------------------|---|---|---|---|---|
|          | 1                 | 2 | 3 | 4 | 5 | 6 | 1                 | 2 | 3 | 4 | 5 | 6 | 1                 | 2 | 3 | 4 | 5 | 6 | 1                 | 2 | 3 | 4 | 5 | 6 |
| RSTF360  |                   |   |   |   |   |   |                   |   |   |   |   |   |                   |   |   |   |   |   |                   |   |   |   |   |   |
| RSTF370  |                   |   |   |   |   |   |                   |   |   |   |   |   |                   |   |   |   |   |   |                   |   |   |   |   |   |
| RSTF380  |                   |   |   |   |   |   |                   |   |   |   |   |   |                   |   |   |   |   |   |                   |   |   |   |   |   |
| RSTF390  |                   |   |   |   |   |   |                   |   |   |   |   |   |                   |   |   |   |   |   |                   |   |   |   |   |   |
| RSTF400  |                   |   |   |   |   |   |                   |   |   |   |   |   |                   |   |   |   |   |   |                   |   |   |   |   |   |
| RSTF410  |                   |   |   |   |   |   |                   |   |   |   |   |   |                   |   |   |   |   |   |                   |   |   |   |   |   |
| RSTF420  |                   |   |   |   |   |   |                   |   |   |   |   |   |                   |   |   |   |   |   |                   |   |   |   |   |   |
| RSTF430  |                   |   |   |   |   |   |                   |   |   |   |   |   |                   |   |   |   |   |   |                   |   |   |   |   |   |
| RSTF440  |                   |   |   |   |   |   |                   |   |   |   |   |   |                   |   |   |   |   |   |                   |   |   |   |   |   |
| RSTF450  |                   |   |   |   |   |   |                   |   |   |   |   |   |                   |   |   |   |   |   |                   |   |   |   |   |   |
| RSTF460  |                   |   |   |   |   |   |                   |   |   |   |   |   |                   |   |   |   |   |   |                   |   |   |   |   |   |
| RSTF470  |                   |   |   |   |   |   |                   |   |   |   |   |   |                   |   |   |   |   |   |                   |   |   |   |   |   |
| RSTF480  |                   |   |   |   |   |   |                   |   |   |   |   |   |                   |   |   |   |   |   |                   |   |   |   |   |   |
| RSTF490  |                   |   |   |   |   |   |                   |   |   |   |   |   |                   |   |   |   |   |   |                   |   |   |   |   |   |
| RSTF500  |                   |   |   |   |   |   |                   |   |   |   |   |   |                   |   |   |   |   |   |                   |   |   |   |   |   |

Protectores antisalpicaduras carbono (fijos y desmontables) / diámetro y posición rueda trasera

| Posición | Rueda trasera 22" |   |   |   |   |   | Rueda trasera 24" |   |   |   |   |   | Rueda trasera 25" |   |   |   |   |   | Rueda trasera 26" |   |   |   |   |   |
|----------|-------------------|---|---|---|---|---|-------------------|---|---|---|---|---|-------------------|---|---|---|---|---|-------------------|---|---|---|---|---|
|          | 1                 | 2 | 3 | 4 | 5 | 6 | 1                 | 2 | 3 | 4 | 5 | 6 | 1                 | 2 | 3 | 4 | 5 | 6 | 1                 | 2 | 3 | 4 | 5 | 6 |
| RSTF360  |                   |   |   |   |   |   |                   |   |   |   |   |   |                   |   |   |   |   |   |                   |   |   |   |   |   |
| RSTF370  |                   |   |   |   |   |   |                   |   |   |   |   |   |                   |   |   |   |   |   |                   |   |   |   |   |   |
| RSTF380  |                   |   |   |   |   |   |                   |   |   |   |   |   |                   |   |   |   |   |   |                   |   |   |   |   |   |
| RSTF390  |                   |   |   |   |   |   |                   |   |   |   |   |   |                   |   |   |   |   |   |                   |   |   |   |   |   |
| RSTF400  |                   |   |   |   |   |   |                   |   |   |   |   |   |                   |   |   |   |   |   |                   |   |   |   |   |   |
| RSTF410  |                   |   |   |   |   |   |                   |   |   |   |   |   |                   |   |   |   |   |   |                   |   |   |   |   |   |
| RSTF420  |                   |   |   |   |   |   |                   |   |   |   |   |   |                   |   |   |   |   |   |                   |   |   |   |   |   |
| RSTF430  |                   |   |   |   |   |   |                   |   |   |   |   |   |                   |   |   |   |   |   |                   |   |   |   |   |   |
| RSTF440  |                   |   |   |   |   |   |                   |   |   |   |   |   |                   |   |   |   |   |   |                   |   |   |   |   |   |
| RSTF450  |                   |   |   |   |   |   |                   |   |   |   |   |   |                   |   |   |   |   |   |                   |   |   |   |   |   |
| RSTF460  |                   |   |   |   |   |   |                   |   |   |   |   |   |                   |   |   |   |   |   |                   |   |   |   |   |   |
| RSTF470  |                   |   |   |   |   |   |                   |   |   |   |   |   |                   |   |   |   |   |   |                   |   |   |   |   |   |
| RSTF480  |                   |   |   |   |   |   |                   |   |   |   |   |   |                   |   |   |   |   |   |                   |   |   |   |   |   |
| RSTF490  |                   |   |   |   |   |   |                   |   |   |   |   |   |                   |   |   |   |   |   |                   |   |   |   |   |   |
| RSTF500  |                   |   |   |   |   |   |                   |   |   |   |   |   |                   |   |   |   |   |   |                   |   |   |   |   |   |

TABLA 4

Frenos en relación con posición, diámetro rueda trasera y profundidad asiento

|                        | POSICIÓN RUEDA TRASERA | Rueda trasera 22" |   |   |   |   |   | Rueda trasera 24" |   |   |   |   |   | Rueda trasera 25" |   |   |   |   |   | Rueda trasera 26" |   |   |   |   |   |  |
|------------------------|------------------------|-------------------|---|---|---|---|---|-------------------|---|---|---|---|---|-------------------|---|---|---|---|---|-------------------|---|---|---|---|---|--|
|                        |                        | 1                 | 2 | 3 | 4 | 5 | 6 | 1                 | 2 | 3 | 4 | 5 | 6 | 1                 | 2 | 3 | 4 | 5 | 6 | 1                 | 2 | 3 | 4 | 5 | 6 |  |
| Frenos empuje          | SD 320-380             |                   |   |   |   |   |   | ■                 | ■ |   |   |   |   | ■                 | ■ |   |   |   |   | ■                 | ■ | ■ |   |   |   |  |
|                        | SD 400                 |                   |   |   |   |   |   | ■                 |   |   |   |   |   | ■                 |   |   |   |   |   | ■                 | ■ |   |   |   |   |  |
|                        | SD 420                 |                   |   |   |   |   |   |                   |   |   |   |   |   |                   |   |   |   |   |   | ■                 | ■ |   |   |   |   |  |
|                        | SD 440                 |                   |   |   |   |   |   |                   |   |   |   |   |   |                   |   |   |   |   |   |                   |   |   |   |   |   |  |
|                        | SD 460                 |                   |   |   |   |   |   |                   |   |   |   |   |   |                   |   |   |   |   |   |                   |   |   |   |   |   |  |
|                        | SD 480                 |                   |   |   |   |   |   |                   |   |   |   |   |   |                   |   |   |   |   |   |                   |   |   |   |   |   |  |
|                        | SD 500                 |                   |   |   |   |   |   |                   |   |   |   |   |   |                   |   |   |   |   |   |                   |   |   |   |   |   |  |
| Frenos tiro            | SD 320-380             | ■                 |   |   |   |   |   | ■                 | ■ |   |   |   |   | ■                 | ■ | ■ |   |   |   | ■                 | ■ | ■ |   |   |   |  |
|                        | SD 400                 |                   |   |   |   |   |   | ■                 |   |   |   |   |   | ■                 | ■ |   |   |   |   | ■                 | ■ | ■ |   |   |   |  |
|                        | SD 420                 |                   |   |   |   |   |   |                   |   |   |   |   |   | ■                 |   |   |   |   |   | ■                 | ■ |   |   |   |   |  |
|                        | SD 440                 |                   |   |   |   |   |   |                   |   |   |   |   |   |                   |   |   |   |   |   |                   |   |   |   |   |   |  |
|                        | SD 460                 |                   |   |   |   |   |   |                   |   |   |   |   |   |                   |   |   |   |   |   |                   |   |   |   |   |   |  |
|                        | SD 480                 |                   |   |   |   |   |   |                   |   |   |   |   |   |                   |   |   |   |   |   |                   |   |   |   |   |   |  |
|                        | SD 500                 |                   |   |   |   |   |   |                   |   |   |   |   |   |                   |   |   |   |   |   |                   |   |   |   |   |   |  |
| Frenos activos         | SD 320-380             | ■                 | ■ | ■ | ■ |   |   | ■                 | ■ | ■ | ■ |   |   | ■                 | ■ | ■ | ■ |   |   | ■                 | ■ | ■ | ■ |   |   |  |
|                        | SD 400                 | ■                 | ■ | ■ | ■ | ■ |   | ■                 | ■ | ■ | ■ | ■ |   |                   | ■ | ■ | ■ | ■ |   |                   | ■ | ■ | ■ | ■ |   |  |
|                        | SD 420                 | ■                 | ■ | ■ | ■ | ■ |   | ■                 | ■ | ■ | ■ | ■ |   |                   | ■ | ■ | ■ | ■ |   |                   | ■ | ■ | ■ | ■ |   |  |
|                        | SD 440                 | ■                 | ■ | ■ | ■ | ■ |   | ■                 | ■ | ■ | ■ | ■ |   |                   | ■ | ■ | ■ | ■ |   |                   | ■ | ■ | ■ | ■ |   |  |
|                        | SD 460                 | ■                 | ■ | ■ | ■ | ■ |   | ■                 | ■ | ■ | ■ | ■ |   |                   | ■ | ■ | ■ | ■ |   |                   | ■ | ■ | ■ | ■ |   |  |
|                        | SD 480                 | ■                 | ■ | ■ | ■ | ■ |   | ■                 | ■ | ■ | ■ | ■ |   |                   | ■ | ■ | ■ | ■ |   |                   | ■ | ■ | ■ | ■ |   |  |
|                        | SD 500                 | ■                 | ■ | ■ | ■ | ■ |   | ■                 | ■ | ■ | ■ | ■ |   |                   | ■ | ■ | ■ | ■ |   |                   | ■ | ■ | ■ | ■ |   |  |
| Frenos activos ligeros | SD 320-380             |                   |   |   |   |   |   | ■                 |   |   |   |   |   | ■                 | ■ |   |   |   |   | ■                 | ■ | ■ |   |   |   |  |
|                        | SD 400                 |                   |   |   |   |   |   |                   |   |   |   |   |   | ■                 |   |   |   |   |   | ■                 | ■ |   |   |   |   |  |
|                        | SD 420                 |                   |   |   |   |   |   |                   |   |   |   |   |   |                   |   |   |   |   |   | ■                 | ■ |   |   |   |   |  |
|                        | SD 440                 |                   |   |   |   |   |   |                   |   |   |   |   |   |                   |   |   |   |   |   |                   |   |   |   |   |   |  |
|                        | SD 460                 |                   |   |   |   |   |   |                   |   |   |   |   |   |                   |   |   |   |   |   |                   |   |   |   |   |   |  |
|                        | SD 480                 |                   |   |   |   |   |   |                   |   |   |   |   |   |                   |   |   |   |   |   |                   |   |   |   |   |   |  |
|                        | SD 500                 |                   |   |   |   |   |   |                   |   |   |   |   |   |                   |   |   |   |   |   |                   |   |   |   |   |   |  |



**TABLA 5**  
**Antivuelco en relación con FSTF (altura asiento delantera), RSTF (altura asiento trasera) y diámetro rueda trasera**

|         | 22"     | FSTF 380 | FSTF 390 | FSTF 400 | FSTF 410 | FSTF 420 | FSTF 430 | FSTF 440 | FSTF 450 | FSTF 460 | FSTF 470 | FSTF 480 | FSTF 490 | FSTF 500 | FSTF 510 | FSTF 520 | FSTF 530 |
|---------|---------|----------|----------|----------|----------|----------|----------|----------|----------|----------|----------|----------|----------|----------|----------|----------|----------|
| 22"     | RSTF360 |          |          |          |          |          |          |          |          |          |          |          |          |          |          |          |          |
|         | RSTF370 |          |          |          |          |          |          |          |          |          |          |          |          |          |          |          |          |
|         | RSTF380 |          |          |          |          |          |          |          |          |          |          |          |          |          |          |          |          |
|         | RSTF390 |          |          |          |          |          |          |          |          |          |          |          |          |          |          |          |          |
|         | RSTF400 |          |          |          |          |          |          |          |          |          |          |          |          |          |          |          |          |
|         | RSTF410 |          |          |          |          |          |          |          |          |          |          |          |          |          |          |          |          |
|         | RSTF420 |          |          |          |          |          |          |          |          |          |          |          |          |          |          |          |          |
|         | RSTF430 |          |          |          |          |          |          |          |          |          |          |          |          |          |          |          |          |
|         | RSTF440 |          |          |          |          |          |          |          |          |          |          |          |          |          |          |          |          |
|         | RSTF450 |          |          |          |          |          |          |          |          |          |          |          |          |          |          |          |          |
|         | RSTF460 |          |          |          |          |          |          |          |          |          |          |          |          |          |          |          |          |
|         | RSTF470 |          |          |          |          |          |          |          |          |          |          |          |          |          |          |          |          |
| 22"     | RSTF390 |          |          |          |          |          |          |          |          |          |          |          |          |          |          |          |          |
|         | RSTF400 |          |          |          |          |          |          |          |          |          |          |          |          |          |          |          |          |
|         | RSTF410 |          |          |          |          |          |          |          |          |          |          |          |          |          |          |          |          |
|         | RSTF420 |          |          |          |          |          |          |          |          |          |          |          |          |          |          |          |          |
|         | RSTF430 |          |          |          |          |          |          |          |          |          |          |          |          |          |          |          |          |
|         | RSTF440 |          |          |          |          |          |          |          |          |          |          |          |          |          |          |          |          |
|         | RSTF450 |          |          |          |          |          |          |          |          |          |          |          |          |          |          |          |          |
|         | RSTF460 |          |          |          |          |          |          |          |          |          |          |          |          |          |          |          |          |
|         | RSTF470 |          |          |          |          |          |          |          |          |          |          |          |          |          |          |          |          |
|         | RSTF480 |          |          |          |          |          |          |          |          |          |          |          |          |          |          |          |          |
| RSTF490 |         |          |          |          |          |          |          |          |          |          |          |          |          |          |          |          |          |
| 25"     | RSTF410 |          |          |          |          |          |          |          |          |          |          |          |          |          |          |          |          |
|         | RSTF420 |          |          |          |          |          |          |          |          |          |          |          |          |          |          |          |          |
|         | RSTF430 |          |          |          |          |          |          |          |          |          |          |          |          |          |          |          |          |
|         | RSTF440 |          |          |          |          |          |          |          |          |          |          |          |          |          |          |          |          |
|         | RSTF450 |          |          |          |          |          |          |          |          |          |          |          |          |          |          |          |          |
|         | RSTF460 |          |          |          |          |          |          |          |          |          |          |          |          |          |          |          |          |
|         | RSTF470 |          |          |          |          |          |          |          |          |          |          |          |          |          |          |          |          |
|         | RSTF480 |          |          |          |          |          |          |          |          |          |          |          |          |          |          |          |          |
|         | RSTF490 |          |          |          |          |          |          |          |          |          |          |          |          |          |          |          |          |
|         | RSTF500 |          |          |          |          |          |          |          |          |          |          |          |          |          |          |          |          |
| 26"     | RSTF420 |          |          |          |          |          |          |          |          |          |          |          |          |          |          |          |          |
|         | RSTF430 |          |          |          |          |          |          |          |          |          |          |          |          |          |          |          |          |
|         | RSTF440 |          |          |          |          |          |          |          |          |          |          |          |          |          |          |          |          |
|         | RSTF450 |          |          |          |          |          |          |          |          |          |          |          |          |          |          |          |          |
|         | RSTF460 |          |          |          |          |          |          |          |          |          |          |          |          |          |          |          |          |
|         | RSTF470 |          |          |          |          |          |          |          |          |          |          |          |          |          |          |          |          |
|         | RSTF480 |          |          |          |          |          |          |          |          |          |          |          |          |          |          |          |          |
|         | RSTF490 |          |          |          |          |          |          |          |          |          |          |          |          |          |          |          |          |
| RSTF500 |         |          |          |          |          |          |          |          |          |          |          |          |          |          |          |          |          |

**TABLA 6**

Reposapiés ajustables en ángulo en relación con LLL (largo de pierna) y FSTF (altura asiento delantera)

| LLL | FSTF | 410 | 420   | 430   | 440   | 450   | 460   | 470   | 480   | 490   | 500   | 510   | 520   | 530   |
|-----|------|-----|-------|-------|-------|-------|-------|-------|-------|-------|-------|-------|-------|-------|
| 210 |      | Red | Red   | Red   | Red   | Red   | Red   | Red   | Red   | Red   | Red   | Red   | Red   | Red   |
| 220 |      | Red | Red   | Red   | Red   | Red   | Red   | Red   | Red   | Red   | Red   | Red   | Red   | Red   |
| 230 |      | Red | Red   | Red   | Red   | Red   | Red   | Red   | Red   | Red   | Red   | Red   | Red   | Red   |
| 240 |      | Red | Red   | Red   | Red   | Red   | Red   | Red   | Red   | Red   | Red   | Red   | Red   | Red   |
| 250 |      | Red | Red   | Red   | Red   | Red   | Red   | Red   | Red   | Red   | Red   | Red   | Red   | Red   |
| 260 |      | Red | Red   | Red   | Red   | Red   | Red   | Red   | Red   | Red   | Red   | Red   | Red   | Red   |
| 270 |      | Red | Red   | Red   | Red   | Red   | Red   | Red   | Red   | Red   | Red   | Red   | Red   | Red   |
| 280 |      | Red | Red   | Red   | Red   | Red   | Red   | Red   | Red   | Red   | Red   | Red   | Red   | Red   |
| 290 |      | Red | Red   | Red   | Red   | Red   | Red   | Red   | Red   | Red   | Red   | Red   | Red   | Red   |
| 300 |      | Red | Red   | Red   | Red   | Red   | Red   | Red   | Red   | Red   | Red   | Red   | Red   | Red   |
| 310 |      | Red | Red   | Red   | Red   | Red   | Red   | Red   | Red   | Red   | Red   | Red   | Red   | Red   |
| 320 |      | Red | Red   | Red   | Red   | Red   | Red   | Red   | Red   | Red   | Red   | Red   | Red   | Red   |
| 330 |      | Red | Red   | Red   | Red   | Red   | Red   | Red   | Red   | Red   | Red   | Red   | Red   | Red   |
| 340 |      | Red | Red   | Red   | Red   | Red   | Red   | Red   | Red   | Red   | Red   | Red   | Red   | Red   |
| 350 |      | Red | Red   | Red   | Red   | Red   | Red   | Red   | Red   | Red   | Red   | Red   | Red   | Red   |
| 360 |      | Red | Red   | Red   | Red   | Red   | Red   | Red   | Red   | Red   | Red   | Red   | Red   | Red   |
| 370 |      | Red | Red   | Red   | Red   | Red   | Red   | Red   | Red   | Red   | Red   | Red   | Red   | Red   |
| 380 |      | Red | Green | Green | Green | Green | Green | Green | Green | Green | Green | Green | Green | Green |
| 390 |      | Red | Red   | Green | Green | Green | Green | Green | Green | Green | Green | Green | Green | Green |
| 400 |      | Red | Red   | Red   | Green | Green | Green | Green | Green | Green | Green | Green | Green | Green |
| 410 |      | Red | Green | Green | Green | Green | Green | Green | Green | Green | Green | Green | Green | Green |
| 420 |      | Red | Green | Green | Green | Green | Green | Green | Green | Green | Green | Green | Green | Green |
| 430 |      | Red | Green | Green | Green | Green | Green | Green | Green | Green | Green | Green | Green | Green |
| 440 |      | Red | Green | Green | Green | Green | Green | Green | Green | Green | Green | Green | Green | Green |
| 450 |      | Red | Red   | Green | Green | Green | Green | Green | Green | Green | Green | Green | Green | Green |
| 460 |      | Red | Red   | Red   | Green | Green | Green | Green | Green | Green | Green | Green | Green | Green |
| 470 |      | Red | Red   | Red   | Red   | Green | Green | Green | Green | Green | Green | Green | Green | Green |
| 480 |      | Red | Red   | Red   | Red   | Red   | Green | Green | Green | Green | Green | Green | Green | Green |
| 490 |      | Red | Red   | Red   | Red   | Red   | Red   | Green | Green | Green | Green | Green | Green | Green |
| 500 |      | Red | Red   | Red   | Red   | Red   | Red   | Red   | Green | Green | Green | Green | Green | Green |
| 510 |      | Red | Red   | Red   | Red   | Red   | Red   | Red   | Red   | Green | Green | Green | Green | Green |
| 520 |      | Red | Red   | Red   | Red   | Red   | Red   | Red   | Red   | Red   | Green | Green | Green | Green |
| 530 |      | Red | Red   | Red   | Red   | Red   | Red   | Red   | Red   | Red   | Red   | Green | Green | Green |