

KÜSCHALL SUPER LIGHT

UNIQUE
Designed by you. Built by us.

NUEVO

CE

Silla manual ligera de chasis rígido con tubos de aluminio hidroformado. Peso de la silla (con ruedas): a partir de 6,8 kg*. Peso de transporte (a partir de 4,3 kg). Eje de soporte de ruedas traseras soldado de carbono con posición fija. Protectores de ropa o antisalpicaduras fijos de carbono. Kit de personalización con calcomanías Premium (BOLD o TAG). Respaldo abatible con ángulo regulable (74 /78 /82 /86 /90°) y sistema de bloqueo. Respaldo fijo opcional.

Peso máx. usuario 100kg.

Pack de Posicionamiento & Prevención de úlceras disponible!

Descubra las posibilidades de personalización gracias a la fabricación especial **UNIQUE** que permite crear modelos ÚNICOS!

Nuevas opciones: **Küschall Super Light** con Chasis completamente soldado (USA1270) / Posición de ruedas traseras ajustable (USA6050)

Nota: Producto configurado a medida i No se

ad+miten devoluciones !

La anchura total de la silla puede variar en función de la configuración

Configure su silla con el nuevo configurador visual:

www.kuschall.com

Nos reservamos el derecho a una tolerancia de + - 1

cm en las medidas.

Nos reservamos el derecho a introducir cambios

técnicos sin previo aviso!

KSL SR-30D: Código provisional Prescripción

(comunicado): S0025428 (Categoría SRM 030D)

Ortopedia :

Nombre usuario :

Dirección usuario :

Teléfono contacto :

Dirección entrega:

Número pedido :

Cantidad pedido :

Fecha pedido :

Por favor marque su elección con una cruz : Característica estándar Sin cargo

Peso usuario = Kg

*Ancho y profundidad de asiento de 400 mm y en la configuración más ligera posible.

| Código | Descripción | P.V.P € |
|--|--|---|
| MODELO | | |
| DSA0085 | <input checked="" type="checkbox"/> KÜSCHALL SUPER LIGHT | 4.462,50 |
| UNIQUE FABRICACIÓN ESPECIAL O PERSONALIZACIÓN | | PLAZO DE ENTREGA ADICIONAL: + 20 DÍAS |
| DSA0000 | UNIQUE FABRICACIÓN ESPECIAL : BAJO PRESUPUESTO (contactar con el departamento de Atención al Cliente) | |
| USA0001 | UNIQUE - PERSONALIZACIÓN | VER TODAS LAS OPCIONES USAXXXX |
| PACK POSICIONAMIENTO | | |
| DSA0220 | PACK POSICIONAMIENTO & PREVENCIÓN DE ÚLCERAS LIBRA/MX2 | INCLUYE : COJÍN MATRX LIBRA (DCA2720) RESPALDO MATRX MX2 (DCA2300 a DCA2315) CINTURÓN POSTURAL BODYPOINT EVOFLEX (DCA7810 a DCA7830) Anchura 360 mm solo posible con Profundidad 400/420 mm (NC : 1315, 1430) |
| CHASIS | | |
| ÁNGULO DE CHASIS | | |
| DSA1000 | <input checked="" type="checkbox"/> Ángulo chasis 75° respecto al suelo | <input checked="" type="checkbox"/> |
| DSA1010 | Ángulo chasis 75° respecto al suelo - chasis delantero incurvado | 102,74 |
| DSA1020 | Ángulo chasis 90° respecto al suelo | <input type="checkbox"/> |
| DSA1030 | Ángulo chasis 90° respecto al suelo - chasis delantero incurvado | (NC: 5300, 5350, 5400, 5450, 5500) 102,74 |
| CHASIS COMPLETAMENTE SOLDADO | | |
| USA1270 | KÜSCHALL SUPER LIGHT CON CHASIS COMPLETAMENTE SOLDADO : REPOSAPIÉS, RESPALDO - BARRA DE TRANSFERENCIA SOLDADA INCLUIDA Solo caídas de ruedas traseras 0° o 3° | Si es necesario un dispositivo antivuelco, por favor pedir por separado código especial DE262033 (NC : 7500, 7510, 7520) 880,00 |
| ANCHURA ASIENTO (SW) | | |
| DSA1315 | 340 MM | (NC : 1600, 2300, 2305, 2310, 2315, 2710, 2720, 2740, 2750, 2742, 2744, 2746, 2748) <input type="checkbox"/> |
| DSA1320 | 360 MM | (NC : 2364, 2366, 2368, 2742, 2744, 2746, 2748) <input type="checkbox"/> |
| DSA1325 | 380 MM | (NC : 2364, 2366, 2368, 2744) <input type="checkbox"/> |
| DSA1330 | 400 MM | (NC : 2360, 2366, 2368, 2740, 2744) <input type="checkbox"/> |
| DSA1335 | 420 MM | (NC : 2360, 2362, 2368, 2740) <input type="checkbox"/> |
| DSA1340 | 440 MM | (NC : 2360, 2362, 2364, 2740, 2742) <input type="checkbox"/> |


NOTA: En caso de renovación de silla, le recomendamos proceder a una nueva toma de medidas. Una actualización de modelo conlleva cambios en las características, medidas, opciones disponibles y en la posición de sentado del usuario.



Cinturón BODYPOINT EVOFLEX GRATIS!!!!
por la compra del **PACK DE POSICIONAMIENTO**

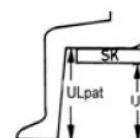


KÜSCHALL SUPER LIGHT CON **CHASIS SOLDADO** (USA1270)



Chasis estándar Chasis incurvado

| Código | Descripción | P.V.P € |
|--|---|---|
| PROFUNDIDAD DE ASIENTO (SD) | | |
| DSA1430 | 385 MM (NC : 2720, 2744, 7810, 7820, 7830) | ○ |
| DSA1440 | ◆ 410 MM (NC : 2746) | ◆ |
| DSA1455 | 435 MM (NC : 2740, 2742) | ○ |
| DSA1470 | 460 MM (NC : 2740, 2742, 2744) | ○ |
| DSA1485 | 485 MM (NC : 2710, 2740, 2742, 2744, 2746, 2748) | ○ |
| ALTURA DE RESPALDO (BH) | | |
| DSA1600 | Altura de respaldo depende del tipo de respaldo Matrx elegido Seleccionar si quiere elegir un respaldo Matrx | (NC : 2200, 2210, 2220, 2230) ○ |
| DSA1605 | 270 MM (NC : 2210, 2240) | ○ |
| DSA1610 | 285 MM (NC : 2210, 2240) | ○ |
| DSA1615 | 300 MM (NC : 2240) | ○ |
| DSA1620 | 315 MM (NC : 2240) | ○ |
| DSA1625 | 330 MM (NC : 2240) | ○ |
| DSA1630 | ◆ 345 MM (NC : 2240) | ◆ |
| DSA1635 | 360 MM (NC : 2240) | ○ |
| DSA1640 | 375 MM (NC : 2240) | ○ |
| DSA1645 | 390 MM (NC : 2240) | ○ |
| DSA1650 | 405 MM (NC : 2240) | ○ |
| DSA1655 | 420 MM (NC : 2240) | ○ |
| ALTURA DELANTERA ASIENTO SUELO (FSTF) | | |
| DSA1740 | 450 MM (NC : 1840, 1845, 1850, 1855, 1860, 6420) | ○ |
| DSA1745 | 460 MM (NC : 1845, 1850, 1855, 1860) | ○ |
| DSA1750 | 470 MM (NC : 1850, 1855, 1860) | ○ |
| DSA1755 | 480 MM (NC : 1855, 1860) | ○ |
| DSA1760 | 490 MM (NC : 1860) | ○ |
| DSA1765 | ◆ 500 MM | ◆ |
| DSA1770 | 510 MM (NC: 1820) | ○ |
| DSA1775 | 520 MM (NC : 1820, 1825) | ○ |
| DSA1780 | 530 MM (NC: 1820, 1825, 1830, 6410) | ○ |
| ALTURA TRASERA ASIENTO SUELO (RSTF) FSTF -100 MM < RSTF< FSTF-20 MM | | |
| DSA1820 | 400 MM (NC: 6420) | ○ |
| DSA1825 | 410 MM | ○ |
| DSA1830 | 420 MM | ○ |
| DSA1835 | ◆ 430 MM | ◆ |
| DSA1840 | 440 MM | ○ |
| DSA1845 | 450 MM | ○ |
| DSA1850 | 460 MM | ○ |
| DSA1855 | 470 MM | ○ |
| DSA1860 | 480 MM | ○ |
| LARGO DE PIERNA (LLL) Con chasis 75° : FSTF-100 MM < UL < FSTF-30 MM Con chasis 90° FSTF-80 MM < UL < FSTF-40 MM | | |
| DSA1930 | 350 MM | ○ |
| DSA1932 | 360 MM | ○ |
| DSA1934 | 370 MM | ○ |
| DSA1936 | 380 MM | ○ |
| DSA1938 | 390 MM | ○ |
| DSA1940 | 400 MM | ○ |
| DSA1942 | 410 MM | ○ |
| DSA1944 | 420 MM | ○ |
| DSA1946 | ◆ 430 MM | ◆ |
| DSA1948 | 440 MM | ○ |
| DSA1950 | 450 MM | ○ |
| DSA1952 | 460 MM | ○ |
| DSA1954 | 470 MM | ○ |
| DSA1956 | 480 MM | ○ |
| DSA1958 | 490 MM | ○ |
| DSA1960 | 500 MM | ○ |
| RESPALDO | | |
| TUBOS DE RESPALDO | | |
| DSA2110 | Respaldo fijo, mismo color que el chasis | ○ |
| DSA2140 | ◆ Respaldo abatible & ajustable en ángulo, mismo color que el chasis | ◆ |
| TAPIZADO RESPALDO | | |
| DSA2200 | Estándar ligeramente acolchado | (NC : 2300, 2305, 2310, 2315) ○ |
| DSA2210 | Tapizado ligero | PLAZO DE ENTREGA ADICIONAL +10 DÍAS (NC : 2300, 2305, 2310, 2315) 159,58 |



UL = ULpat - SK



2200

2210



2220

2230

| Código | Descripción | | P.V.P € | | | | | | | | | | | | | | | | | | | | | | | | | | | | | | | | | | |
|--|---|---|---------|----------------------|-----------------------------|--|--|--|--------|--------|--------|--------|--------|--|--|--|--|--------|--|--|--|--|--------|--|--|--|--|--------|--|--|--|--|--------|--|--|--|--|
| DSA2220 | ◆ | Tapizado ajustable tensión premium negro (NC : 2300, 2305, 2310, 2315) | ◆ | | | | | | | | | | | | | | | | | | | | | | | | | | | | | | | | | | |
| DSA2230 | | Tapizado ajustable tensión Aero back UNIQUE: PERSONALIZACIÓN DE ESTAMPADO, COSTURAS O BORDADO POSIBLES (NC : 2300, 2305, 2310, 2315) | 200,41 | | | | | | | | | | | | | | | | | | | | | | | | | | | | | | | | | | |
| DSA2240 | | Sin tapizado de respaldo Indispensable para seleccionar respaldo MatrX (NC: 2410, 2420, 2450) | ○ | | | | | | | | | | | | | | | | | | | | | | | | | | | | | | | | | | |
| UNIQUE - COSTURA PERSONALIZADA TAPIZADO RESPALDO - SOLO CON OPCIÓN AERO-BACK (2230) | | | | | | | | | | | | | | | | | | | | | | | | | | | | | | | | | | | | | |
| USA2241 | | Amarillo Neon | 160,00 | | | | | | | | | | | | | | | | | | | | | | | | | | | | | | | | | | |
| USA2242 | | Rosa Neon | 160,00 | | | | | | | | | | | | | | | | | | | | | | | | | | | | | | | | | | |
| USA2243 | | Azul | 160,00 | | | | | | | | | | | | | | | | | | | | | | | | | | | | | | | | | | |
| USA2244 | | Blanco | 160,00 | | | | | | | | | | | | | | | | | | | | | | | | | | | | | | | | | | |
| USA2245 | | Rojo | 160,00 | | | | | | | | | | | | | | | | | | | | | | | | | | | | | | | | | | |
| USA0002 | | Color personalizado - Contactar con Departamento de Atención al Cliente SOLO FABRICACIÓN ESPECIAL (DSA0000) | | | | | | | | | | | | | | | | | | | | | | | | | | | | | | | | | | | |
| UNIQUE - BORDADO - TAPIZADO RESPALDO - SOLO CON OPCIÓN AERO-BACK (2230) | | | | | | | | | | | | | | | | | | | | | | | | | | | | | | | | | | | | | |
| USA2246 | | Smiley | 280,00 | | | | | | | | | | | | | | | | | | | | | | | | | | | | | | | | | | |
| USA2248 | | Aventurero | 280,00 | | | | | | | | | | | | | | | | | | | | | | | | | | | | | | | | | | |
| USA2249 | | Belleza Sakura | 280,00 | | | | | | | | | | | | | | | | | | | | | | | | | | | | | | | | | | |
| USA2250 | | Cactus sonriente | 280,00 | | | | | | | | | | | | | | | | | | | | | | | | | | | | | | | | | | |
| USA2251 | | LOGO KUSCHALL | 280,00 | | | | | | | | | | | | | | | | | | | | | | | | | | | | | | | | | | |
| USA0003 | | Otro Diseño - Contactar con Departamento de Atención al Cliente - Gracias por mandarnos el diseño deseado por mail en formato .ai / .pdf o .png (alta resolución) SOLO FABRICACIÓN ESPECIAL (DSA0000) | | | | | | | | | | | | | | | | | | | | | | | | | | | | | | | | | | | |
| UNIQUE - ESTAMPADO - TAPIZADO RESPALDO - SOLO CON OPCIÓN AERO-BACK (2230) | | | | | | | | | | | | | | | | | | | | | | | | | | | | | | | | | | | | | |
| USA2253 | | Smiley | 125,00 | | | | | | | | | | | | | | | | | | | | | | | | | | | | | | | | | | |
| USA2255 | | Aventurero | 125,00 | | | | | | | | | | | | | | | | | | | | | | | | | | | | | | | | | | |
| USA2256 | | Belleza Sakura | 125,00 | | | | | | | | | | | | | | | | | | | | | | | | | | | | | | | | | | |
| USA2257 | | Cactus sonriente | 125,00 | | | | | | | | | | | | | | | | | | | | | | | | | | | | | | | | | | |
| USA2259 | | Explosión de colores | 125,00 | | | | | | | | | | | | | | | | | | | | | | | | | | | | | | | | | | |
| USA0004 | | Otro Diseño - Contactar con Departamento de Atención al Cliente - Gracias por mandarnos el diseño deseado por mail en formato .ai / .pdf o .png (alta resolución) SOLO FABRICACIÓN ESPECIAL (DSA0000) | | | | | | | | | | | | | | | | | | | | | | | | | | | | | | | | | | | |
| RESPALDOS MATRX MATRX | | Plazo de entrega adicional + 10 DÍAS | | | | | | | | | | | | | | | | | | | | | | | | | | | | | | | | | | | |
| DSA2300 | Matrx MX2, altura 150 mm con fijación Quick-Release | Solo para usuarios hasta 113KG | 770,00 | | | | | | | | | | | | | | | | | | | | | | | | | | | | | | | | | | |
| DSA2305 | Matrx MX2, altura 230 mm con fijación Quick-Release | Solo para usuarios hasta 113KG | 770,00 | | | | | | | | | | | | | | | | | | | | | | | | | | | | | | | | | | |
| DSA2310 | Matrx MX2, altura 305 mm con fijación Quick-Release | Solo para usuarios hasta 113KG | 770,00 | | | | | | | | | | | | | | | | | | | | | | | | | | | | | | | | | | |
| DSA2315 | Matrx MX2, altura 405 mm con fijación Quick-Release | Solo para usuarios hasta 113KG | 770,00 | | | | | | | | | | | | | | | | | | | | | | | | | | | | | | | | | | |
| ANCHURA RESPALDO MATRX | | | | | | | | | | | | | | | | | | | | | | | | | | | | | | | | | | | | | |
| DSA2360 | 360 MM | Anchura de tronco indicativa : 290 MM | ○ | | | | | | | | | | | | | | | | | | | | | | | | | | | | | | | | | | |
| DSA2362 | 380 MM | Anchura de tronco indicativa : 320 MM | ○ | | | | | | | | | | | | | | | | | | | | | | | | | | | | | | | | | | |
| DSA2364 | 410 MM | Anchura de tronco indicativa : 345 MM | ○ | | | | | | | | | | | | | | | | | | | | | | | | | | | | | | | | | | |
| DSA2366 | 430 MM | Anchura de tronco indicativa : 370 MM | ○ | | | | | | | | | | | | | | | | | | | | | | | | | | | | | | | | | | |
| | | <table border="1"> <thead> <tr> <th rowspan="2">Anchura asiento (SW)</th> <th colspan="4">Anchura respaldo MatrX (mm)</th> </tr> <tr> <th>360 MM</th> <th>380 MM</th> <th>410 MM</th> <th>430 MM</th> </tr> </thead> <tbody> <tr> <td>360 MM</td> <td style="background-color: green;"></td> <td style="background-color: green;"></td> <td style="background-color: red;"></td> <td style="background-color: red;"></td> </tr> <tr> <td>380 MM</td> <td style="background-color: green;"></td> <td style="background-color: green;"></td> <td style="background-color: red;"></td> <td style="background-color: red;"></td> </tr> <tr> <td>400 MM</td> <td style="background-color: red;"></td> <td style="background-color: green;"></td> <td style="background-color: red;"></td> <td style="background-color: red;"></td> </tr> <tr> <td>420 MM</td> <td style="background-color: red;"></td> <td style="background-color: red;"></td> <td style="background-color: green;"></td> <td style="background-color: red;"></td> </tr> <tr> <td>440 MM</td> <td style="background-color: red;"></td> <td style="background-color: red;"></td> <td style="background-color: red;"></td> <td style="background-color: green;"></td> </tr> </tbody> </table> | | Anchura asiento (SW) | Anchura respaldo MatrX (mm) | | | | 360 MM | 380 MM | 410 MM | 430 MM | 360 MM | | | | | 380 MM | | | | | 400 MM | | | | | 420 MM | | | | | 440 MM | | | | |
| Anchura asiento (SW) | Anchura respaldo MatrX (mm) | | | | | | | | | | | | | | | | | | | | | | | | | | | | | | | | | | | | |
| | 360 MM | 380 MM | 410 MM | 430 MM | | | | | | | | | | | | | | | | | | | | | | | | | | | | | | | | | |
| 360 MM | | | | | | | | | | | | | | | | | | | | | | | | | | | | | | | | | | | | | |
| 380 MM | | | | | | | | | | | | | | | | | | | | | | | | | | | | | | | | | | | | | |
| 400 MM | | | | | | | | | | | | | | | | | | | | | | | | | | | | | | | | | | | | | |
| 420 MM | | | | | | | | | | | | | | | | | | | | | | | | | | | | | | | | | | | | | |
| 440 MM | | | | | | | | | | | | | | | | | | | | | | | | | | | | | | | | | | | | | |
| PUÑOS | | | | | | | | | | | | | | | | | | | | | | | | | | | | | | | | | | | | | |
| DSA2400 | ◆ | Sin puños | ◆ | | | | | | | | | | | | | | | | | | | | | | | | | | | | | | | | | | |
| DSA2410 | | Puños mini (fijos) | ○ | | | | | | | | | | | | | | | | | | | | | | | | | | | | | | | | | | |
| DSA2420 | | Puños largos (fijos) | ○ | | | | | | | | | | | | | | | | | | | | | | | | | | | | | | | | | | |
| DSA2440 | | Puños ajustables en altura, integrados Solo para respaldos MatrX | 216,99 | | | | | | | | | | | | | | | | | | | | | | | | | | | | | | | | | | |
| DSA2450 | | Puños plegables | 263,06 | | | | | | | | | | | | | | | | | | | | | | | | | | | | | | | | | | |
| ANGULO RESPALDO | | | | | | | | | | | | | | | | | | | | | | | | | | | | | | | | | | | | | |



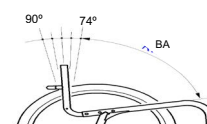
2300-2315











2410 2420



2440 2450



| Código | Descripción | | P.V.P € |
|--|---|--|--|
| DSA2500 | 74° (con respecto al asiento) | | ○ |
| DSA2520 | 78° (con respecto al asiento) | | ○ |
| DSA2540 | 82° (con respecto al asiento) | | ○ |
| DSA2560 | 86° (con respecto al asiento) | | ○ |
| DSA2580 | 90° (con respecto al asiento) | | ○ |
| ASIENTO | | | |
| TAPIZADO ASIENTO | | | |
| DSA2600 | ◆ Tapizado estándar con una cincha central con cierre gancho-bucle (suave) | UNIQUE: PERSONALIZACIÓN DE COSTURA POSIBLE | ◆ |
| DSA2601 | Tapizado con una cincha central con cierre gancho-bucle (suave) y dos cinchas en las partes laterales (rugosas) | 2602, 2603, 2604, 2605, 2606, 0005 | 27,04 |
| DSA2630 | Tapizado de asiento ligero | | 87,53 |
| UNIQUE - COSTURA PERSONALIZADA TAPIZADO ASIENTO | | | |
| USA2602 | Amarillo Neon | | 190,00 |
| USA2603 | Rosa Neon | | 190,00 |
| USA2604 | Azul | | 190,00 |
| USA2605 | Blanco | | 190,00 |
| USA2606 | Rojo | | 190,00 |
| USA0005 | Color personalizado - Contactar con Departamento de Atención al Cliente | SOLO FABRICACIÓN ESPECIAL (DSA0000) | |
| COJÍN | | | |
| DSA2700 | Cojín estándar perfil 60 mm, espuma doble con visco top | | (NC : 2810, 2820, 2830, 2840, 2850) 91,87 |
| DSA2710 | FLO-TECH LITE  - Altura 78 mm | | (NC : 2810, 2820, 2830, 2840, 2850) 105,43 |
| DSA2720 | MATRIX LIBRA, funda bi-elástica impermeable y repelente al agua, negra - altura 83 mm  | NO posible con AA 340 MM & Profundidad 385 MM AA 360 MM solo posible con Profundidad asiento 410/435 MM | 323,15 |
| DSA2740 | CLASSIC VISCO  375 X 400 MM - altura 75 mm | Solo para usuarios hasta 50 KG | (NC : 2810, 2820, 2830, 2840, 2850) 105,43 |
| DSA2742 | CLASSIC VISCO  405 X 400 MM - altura 75 mm | Solo para usuarios hasta 100 KG | (NC : 2810, 2820, 2830, 2840, 2850) 105,43 |
| DSA2744 | CLASSIC VISCO  430 X 430 MM - altura 75 mm | Solo para usuarios hasta 100 KG | (NC : 2810, 2820, 2830, 2840, 2850) 105,43 |
| DSA2746 | CLASSIC VISCO  455 X 400 MM - altura 75 mm | Solo para usuarios hasta 100 KG | (NC : 2810, 2820, 2830, 2840, 2850) 105,43 |
| DSA2748 | CONTOUR VISCO NG -  altura 100 mm | | (NC : 2810, 2820, 2830, 2840, 2850) 105,43 |
| ACCESORIOS MATRX LIBRA | | | |
| BASE RÍGIDA | | | |
| DSA2860 | Base rígida  | | 46,81 |
| REPOSAPIÉS | | | |
| MATERIAL REPOSAPIÉS | | | |
| DSA3200 | ◆ Reposapiés aluminio tubo hidroformado | ANODIZADO UNIQUE POSIBLE (KIT N°3 USA6962) | ◆ |
| DSA3210 | Reposapiés titanio (-145 gr) | | 231,75 |
| DSA3220 | Paleta carbono , ajustable en ángulo | (NC : 3290) | 200,10 |
| PALETA | | | |
| DSA3290 | Paleta de plástico atornillada para reposapiés | | 59,05 |
| CINCHA REPOSAPIÉS | | | |
| DSA3300 | Montada en el chasis | | ○ |
| DSA3305 | ◆ Montada en el soporte de rueda delantera | | ◆ |
| PROTECTORES DE ROPA, ANTISALPICADURAS | | | |
| DSA3410 | ◆ Protectores de ropa de carbono, fijos | Incrementa el ancho de asiento entre 5 y 10 mm | ◆ |
| DSA3430 | Protectores de ropa antisalpicaduras de carbono, fijos | Incrementa el ancho de asiento entre 5 y 10 mm | (NC : 6950, 7230) ○ |
| COLORES DE CHASIS Y PERSONALIZACIÓN | | | |
| COLORES CHASIS | | | |
| DSA4000 | Negro espacial (RAL 9005) | Personalización con calcomanía BOLD o TAG | ○ |
| DSA4010 | Gris antracita (RAL 7016) | Personalización con calcomanía BOLD o TAG | ○ |
| DSA4020 | Blanco puro (RAL 9016) | Personalización con calcomanía BOLD o TAG (NC : 4220) | ○ |
| DSA4030 | Rojo Carmin (RAL 3002) | Personalización con calcomanía BOLD o TAG | ○ |
| DSA4040 | Azul Celeste (RAL 5017) | Personalización con calcomanía BOLD o TAG | ○ |



2600 2630



2601



2700 2710



2720




2740-2746



3200 3210



3220 3290



3300 3305



3410

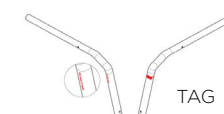


3430


| Código | Descripción | | P.V.P € | |
|--|--|--|--|--------|
| DSA4060 | Amarillo intenso (RAL 1016) - Plazo de entrega adicional +10 días | Personalización con calcomanía BOLD o TAG | 270,38 | |
| DSA4100 | Negro brillante (RAL 9005) - Plazo de entrega adicional +10 días | Personalización con calcomanía BOLD o TAG | 270,38 | |
| DSA4130 | Gris plateado (RAL 9006) - Plazo de entrega adicional +10 días | Personalización con calcomanía BOLD o TAG | 270,38 | |
| DSA4145 | Azul Noche Perlado NUEVO | Personalización con calcomanía BOLD o TAG | 270,38 | |
| DSA4150 | Rojo rubí (RAL 3003) - Plazo de entrega adicional +10 días | Personalización con calcomanía BOLD o TAG | 270,38 | |
| DSA4170 | Naranja dinamita - Plazo de entrega adicional +10 días | Personalización con calcomanía BOLD o TAG | 270,38 | |
| DSA4180 | Verde forestal (RAL 6029) - Plazo de entrega adicional +10 días | Personalización con calcomanía BOLD o TAG | 270,38 | |
| USA4101 | Espejo pulido | ACABADO ESMALTADO CERÁMICO DISPONIBLE | NC : 4200 a 4250, 4300, 4310 | 799,00 |
| USA4102 | Verde pastel | ACABADO ESMALTADO CERÁMICO DISPONIBLE | NC : 4200 a 4250, 4300, 4310 | 750,00 |
| USA4103 | Azul claro | ACABADO ESMALTADO CERÁMICO DISPONIBLE | NC : 4200 a 4250, 4300, 4310 | 750,00 |
| USA4104 | Ciruela morado | ACABADO ESMALTADO CERÁMICO DISPONIBLE | NC : 4200 a 4250, 4300, 4310 | 750,00 |
| USA4105 | Salmón | ACABADO ESMALTADO CERÁMICO DISPONIBLE | NC : 4200 a 4250, 4300, 4310 | 750,00 |
| USA0008 | Otro color - Contactar con Departamento de Atención al Cliente | SOLO FABRICACIÓN ESPECIAL (USA0000) PLAZO DE ENTREGA ADICIONAL +15 DÍAS | | |
| UNIQUE - ACABADO ESMALTADO CERÁMICO | | | | |
| USA4066 | Acabado esmaltado cerámico | Solo para colores USA4101 a USA4105 | | 680,00 |
| Estilo de calcomanía | | | | |
| DSA4190 | BOLD | Colores UNIQUE DISPONIBLES | (NC : 4300, 4310) | 102,74 |
| DSA4195 | ◆ TAG | | (NC : 4200, 4210, 4220, 4230, 4240, 4250) | ◆ |
| DSA4197 | Sin Calcomanía (solo Logo Kuschall) | | (NC : 4200, 4210, 4220, 4230, 4240, 4250, 4300, 4310) | ○ |
| Color de calcomanía BOLD (calcomanías en la parte delantera de los flancos) | | | | |
| DSA4200 | Negro | | | ○ |
| DSA4210 | Gris oscuro | | | ○ |
| DSA4220 | Gris claro | | | ○ |
| DSA4230 | Rojo | | | ○ |
| DSA4240 | Azul | | | ○ |
| DSA4250 | Dorado | | | ○ |
| USA4252 | Amarillo Neon | Pegatina en lugar de calcomanía | | 190,00 |
| USA4253 | verde Neon | Pegatina en lugar de calcomanía | | 190,00 |
| USA4254 | Naranja Neon | Pegatina en lugar de calcomanía | | 190,00 |
| USA4255 | Rosa Neon | Pegatina en lugar de calcomanía | | 190,00 |
| USA4256 | Rojo Neon | Pegatina en lugar de calcomanía | | 190,00 |
| USA0009 | Otro color - Contactar con Departamento de Atención al Cliente | SOLO FABRICACIÓN ESPECIAL (DSA0000) | | |
| Color de calcomanía TAG (Un anillo con una K en el flanco izquierdo / Logo Kuschall (vertical) en el flanco izquierdo) - Color negro o rojo | | | | |
| DSA4300 | Negro | | | ○ |
| DSA4310 | Rojo | | | ○ |
| RUEDAS DELANTERAS | | | | |
| DSA5000 | 3" Supersport | | | ○ |
| DSA5050 | 4" Everyday cubierta negra | | | ○ |
| DSA5100 | 4" Confort cubierta negra | | | ○ |
| DSA5150 | 4" Starec llanta negra, cubierta negra | | | 104,99 |



BOLD



TAG



5000



5050/5300

5100/5350



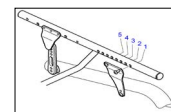
5200/5450

5250/5500

| Código | Descripción | | P.V.P € |
|--|---|---|--|
| DSA5200 | 4" Froglegs con llanta de aluminio negro, cubierta negra | UNIQUE - COLOR BUJE RUEDA FROGLEGS / RODAMIENTOS DE CERAMICA DISPONIBLES | 104,99 |
| DSA5250 | 4" Froglegs con llanta de aluminio plata, cubierta negra | UNIQUE - RODAMIENTOS DE CERAMICA DISPONIBLES | 104,99 |
| DSA5300 | 5" Everyday con cubierta negra | No posible con chasis ángulo chasis 90° (DSA1020/1030) | ○ |
| DSA5350 | ◆ 5" Confort con cubierta negra | No posible con chasis ángulo chasis 90° (DSA1020/1030) | ◆ |
| DSA5400 | 5" Starec llanta negra, cubierta negra | No posible con chasis ángulo chasis 90° (DSA1020/1030) | 111,55 |
| DSA5450 | 5" Froglegs con llanta de aluminio negro, cubierta negra | No posible con chasis ángulo chasis 90° (DSA1020/1030) UNIQUE - COLOR BUJE RUEDA FROGLEGS / RODAMIENTOS DE CERAMICA DISPONIBLES | 111,55 |
| DSA5500 | 5" Froglegs con llanta de aluminio plata, cubierta negra | No posible con chasis ángulo chasis 90° (DSA1020/1030) UNIQUE - RODAMIENTOS DE CERAMICA DISPONIBLES | 111,55 |
| UNIQUE - COLOR BUJE RUEDA FROGLEGS | | | |
| USA5502 | Rosa | | 220,00 |
| USA5504 | Naranja | | 220,00 |
| USA5506 | Azul | | 220,00 |
| USA5507 | Púrpura | | 220,00 |
| USA5508 | Rojo | | 220,00 |
| USA5509 | Dorado | | 220,00 |
| UNIQUE - RODAMIENTOS DE CERAMICA | | | |
| USA5510 | Rodamientos de cerámica | Solo para colores USA5502 a USA5509 | 105,00 |
| RUEDAS TRASERAS | | | |
| UNIQUE - SOPORTE RUEDAS TRASERAS | | | |
| USA6050 | POSICIÓN DE RUEDAS TRASERAS AJUSTABLE (3 posiciones: 0/+2 o -1/+1 o -2/0) - Peso adicional: + 200gr | NUEVO SELECCIONAR POSICIÓN ABAJO | 454,23 |
| POSICION RUEDAS TRASERAS (distancia X en el dibujo) | | | |
| DSA6100 | 140 MM (POSITION 1) | | ○ |
| DSA6110 | 125 MM (POSITION 2) | | ○ |
| DSA6120 | 110 MM (POSITION 3) | | ○ |
| DSA6130 | ◆ 95 MM (POSITION 4) | | ◆ |
| DSA6140 | 80 MM (POSITION 5) | | ○ |
| CAIDA EJE CARBONO | | | |
| DSA6200 | 0° | (NC : 6500) | ○ |
| DSA6210 | ◆ 3° | | ◆ |
| DSA6220 | 6° | (NC : 6950) | ○ |
| QUAD RELEASE AXLE | | | |
| DSA6300 | Eje desmontaje rápido para tetras | (NC : 6550, 6551, 6552, 6553, 6554, 6950) | 114,35 |
| TAMAÑO RUEDAS TRASERAS | | | |
| DSA6410 | ◆ 24" | | ◆ |
| DSA6420 | 25" | (NC: 6500, 6510, 6600, 6525, 6630 , 6700, 6710, 6720, 6730,6760, 6770, 6900, 6910, 6950) | 226,41 |
| TIPO RUEDAS TRASERAS | | | |
| DSA6500 | ◆ Ruedas activas 24" (llantas, buje y radios radiales - negros - aros aluminio plata, neumáticos presión 7.5 bares) | Otros tipos de cubiertas posibles | (NC : 6625, 6700, 6710, 6720, 6730, 6740, 6750, 6760, 6770, 6780, 6790, 6800, 6900, 6910) |
| DSA6510 | Ruedas KÜSCHALL STAREC 24", radios Cruzados | Versión negra | (NC : 6625) |
| DSA6520 | Ruedas PERFORMANCE 24", 25", llanta negra, buje Starec negro, radios cruzados negros | | 369,54 |
| DSA6550 | Ruedas SPINERGY LXX, 24", 25" , llanta negra, buje negro, radios radiales negros | UNIQUE - Colores de radios disponibles UNIQUE - colores de rodamientos disponibles | (NC : 6625, 6910) |



Eje de carbono



Equivalencia posiciones asiento
1 = posición más activa
5 = posición menos activa



6050



6300



6500

6520



6550

6510

ETRIQ

LENCO PRIMO SENTINEL :
24" : 25-540
25" : 25-559
26" : 25-590

MAXXIS LIGHT GUARD :
24" : 25-540

MBL SPEEDLITE :
24" : 25-540

| Código | Descripción | | | P.V.P € |
|---|---|---|--|----------|
| USA6551 | 24", 25" SPINERGY LITE EXTREME LX (llanta, buje y radios radiales negros) - 680g por rueda | UNIQUE - Color personalizada Llanta, buje, radios, posible UNIQUE - Rodamientos de cerámica, posible | (NC : 6910, 7900, 7910) | 1.250,00 |
| USA6552 | 24", 25" SPINERGY LITE EXTREME X-LACED XLX (llanta, buje y radios cruzados negros) - 660g por rueda | UNIQUE - Color personalizada Llanta, buje, radios, posible UNIQUE - Rodamientos de cerámica, posible | (NC : 6910, 7900, 7910) | 1.290,00 |
| USA6553 | 24", 25" SPINERGY X-LACED SPORT LITE EXTREME XSLX (llanta, buje y radios cruzados negros) - 757g por rueda | UNIQUE - Color personalizada Llanta, buje, radios, posible UNIQUE - Rodamientos de cerámica, posible | (NC : 6910, 7900, 7910) | 1.400,00 |
| USA6554 | 24", 25" SPINERGY CLX - Fibra de carbono (llanta, buje y radios radiales negros) , eje Starec) - 570g por rueda | UNIQUE - Color personalizada Llanta, buje, radios, posible UNIQUE - Rodamientos de cerámica, posible | (NC : 6557, 6558, 6559, 6560, 6561, 6562, 6565, 6910, 7900, 7910) | 1.550,00 |
| UNIQUE - COLOR ANODIZADO LLANTA RUEDA TRASERA SPINERGY | | | | |
| USA6557 | Azul | | | 250,00 |
| USA6558 | Dorado | | | 250,00 |
| USA6559 | Verde | | | 250,00 |
| USA6560 | Naranja | | | 250,00 |
| USA6561 | Rojo | | | 250,00 |
| USA6562 | Púrpura | | | 250,00 |
| UNIQUE - COLOR ANODIZADO BUJE RUEDA TRASERA SPINERGY | | | | |
| USA6563 | Azul | | | 250,00 |
| USA6564 | Dorado | | | 250,00 |
| USA6565 | Plata | | | 250,00 |
| USA6566 | Verde | | | 250,00 |
| USA6567 | Naranja | | | 250,00 |
| USA6568 | Rojo | | | 250,00 |
| USA6569 | Púrpura | | | 250,00 |
| UNIQUE - COLOR RADIOS RUEDA TRASERA SPINERGY | | | | |
| USA6570 | Azul | | | 250,00 |
| USA6571 | Verde | | | 250,00 |
| USA6572 | Naranja | | | 250,00 |
| USA6573 | Rosa | | | 250,00 |
| USA6574 | Rojo | | | 250,00 |
| USA6575 | Púrpura | | | 250,00 |
| USA6576 | Blanco | | | 250,00 |
| USA6577 | Amarillo | | | 250,00 |
| UNIQUE - RODAMIENTOS DE CERAMICA PARA RUEDAS SPINERGY | | | | |
| USA6579 | Rodamientos de cerámica | | | 351,00 |
| CUBIERTAS RUEDAS TRASERAS | | | | |
| DSA6600 | 24" X 1", MAXXIS LITE GUARD, Protección antipinchazo SilverShield polifibra (0,45 mm) | NUEVO | | ○ |
| DSA6625 | 24" , 25" X 1", MAXXIS ALPHA PROTECT (protección antipinchazo) 3 mm | NUEVO | | ○ |
| DSA6630 | 24" X 1", MBL SPEEDLITE - Neumático SUPERLIGERO, muy alta resistencia a los pinchazos | NUEVO | | ◆ |
| AROS UNIQUE - KITS COLORES ANODIZADOS DISPONIBLES | | | | |
| DSA6700 | 24", 26" Antideslizantes dist. 3 o 4 cm | 24", 26" Antideslizantes dist. 3 o 4 cm | | 161,09 |
| DSA6710 | 24", 26" Acero pulido, dist. 3 cm | Lengüetas cortas con un solo orificio, distancia 30 mm. | | 124,07 |
| DSA6720 | 24" Titanio, dist. 3 cm | Lengüetas largas con 2 orificios distancia 30 o 40 mm, montados a 30 mm. | | 269,32 |
| DSA6740 | 24" , 25" Carbolife Gekko L, dist. 3 cm | Lengüetas largas con 2 orificios distancia 30 o 40 cm, montados a 30 mm. | | 349,80 |
| DSA6750 | 24" , 25" Carbolife Gekko S, dist. 3 cm | Lengüetas largas con 2 orificios distancia 30 o 40 cm, montados a 30 mm. | | 349,80 |
| DSA6760 | 24" Carbolife Curve L dist. 30 mm | Lengüetas largas con 2 orificios distancia 30 o 40 cm, montados a 30 mm. | | 330,12 |



6625



6600



6630



6710



6720/6730



6740/6750




6760




6790

| Código | Descripción | | P.V.P € |
|--|---|--|---------|
| DSA6770 | 24" Carbolife QUADRO, dist 30 mm | | 349,80 |
| DSA6780 | 24", 25", 26" Aluminio ligero Gris, dist. 3 cm | | ○ |
| DSA6790 | 24", 25", Aluminio ligero, negro, dist 3 cm | | ○ |
| PROTECTORES RADIOS | | | |
| DSA6900 | Transparentes 24" | | 161,91 |
| DSA6910 | Nergos 24" | | 161,91 |
| KIT ALBER | | | |
| DSA6950 | Kit de fijación E-MOTION | 2 antivuelcos abatibles ALBER incluidos / Solo con ruedas 24" (NC : 7500, 7510, 7520) | 625,48 |
| UNIQUE - KITS COLORES ANODIZADOS | | | |
| USA6960 | UNIQUE - KIT 1 - PERSONALIZACIÓN COLOR HORQUILLA & TAPA RODAMIENTO | | 200,00 |
| USA6961 | UNIQUE - KIT 2 - PERSONALIZACIÓN COLOR HORQUILLA, TAPA RODAMIENTO, SOPORTE RESPALDO, ABRAZADERA DE FRENO | | 410,00 |
| USA6962 | UNIQUE - KIT 3 - PERSONALIZACIÓN COLOR HORQUILLA, TAPA RODAMIENTO, SOPORTE RESPALDO, ABRAZADERA DE FRENO, ABRAZADERA EJE RUEDAS TRASERAS, SOPORTE CINCHA PANTORRILLA, TUBO REPOSAPIÉS, SISTEMA SK (SI SLECCIONADO) | | 587,00 |
| UNIQUE - COLORES ANODIZADOS PREMIUM | | | |
| USA6963 | Rojo | | ○ |
| USA6964 | Púrpura | | ○ |
| USA6965 | Cobre | | ○ |
| USA6966 | Verde | | ○ |
| USA6967 | Naranja | | ○ |
| USA6968 | Dorado | | ○ |
| USA6969 | Champagne | | ○ |
| USA6970 | Rosa | | ○ |
| USA6971 | Azul | | ○ |
| USA6972 | Acabado Espejo pulido | | ○ |
| OPCIONES SEGURIDAD | | | |
| FRENOS | | | |
| DSA7210 | ◆ | Frenos de empuje, palanca angulada | ◆ |
| DSA7230 | | Frenos performance | 137,80 |
| DSA7240 | | Frenos activos (NC : 7300) | 81,03 |
| DSA7250 | | Freno activo ligero | 140,60 |
| ANTIVUELCOS | | | |
| DSA7500 | | Antivuelco derecho | 194,17 |
| DSA7510 | | Antivuelco izquierdo | 194,17 |
| DSA7520 | | Antivuelco ambos lados | 388,32 |
| CINTURONES | | | |
| DSA7810 | | Cinturón postural BODYPOINT EVOFLEX 2 puntos, S, FLAT-MOUNT con hebilla estándar | 113,72 |
| DSA7820 | | Cinturón postural BODYPOINT EVOFLEX 2 puntos, M, FLAT-MOUNT con hebilla Rehab | 113,72 |
| DSA7830 | | Cinturón postural BODYPOINT EVOFLEX 2 puntos, L, FLAT-MOUNT con hebilla Rehab | 113,72 |
| ILUMINACIÓN PASIVA | | | |
| DSA7900 | | Iluminación pasiva (montada en los radios) | 19,47 |
| DSA7910 | | Iluminación pasiva sin montar | 10,82 |
| OTRAS OPCIONES | | | |
| DSA8010 | | Protectores chasis (parte delantera) 2 pc. | 39,38 |
| DSA8500 | | Bomba de hinchado - NUEVA | 19,67 |
| DSA8550 | | Kit de herramientas | 16,22 |
| DSA8650 | | Bolsa para ruedas (24"/25") | 62,06 |
| DSA8680 | Ruedas Mountain Bike 24" con bolsa de transporte | Ruedas Mountain bike (par) con neumático con tacos y ejes QR) | 486,68 |
| DSA8800 | Panel pantorrilla BODYPOINT | | 81,11 |
| DSA8850 | Bolsa movilidad BODYPOINT | | 91,93 |



7240



7810 / 7820 / 7830

7500/7510



7910



8850



8800



8680