

**Invacare IBERIA**  
Tel. (34) 900 992 841  
E-Mail: contactsp@invacare.com  
www.invacare.es

**Küschall®**  
UNLIMIT YOUR WORLD



**Yes, you can.®**

## KÜSCHALL K-SERIES 2.0 Ti

**NUEVO**



Silla de ruedas manual **ligera de chasis rígido con tubos de aluminio hidroformado**, & materiales **Premium** para unos resultados de desplazamientos óptimos. **Configuración ligera & activa como estándar** : - 1 kg con respecto a versión K-Series 2.0 Attract  
- **Aros de Titanio**  
- **Barra de respaldo de Titanio**  
- **Reposapiés de Titanio**  
- **Protectores de ropa abatibles, carbono**  
- **Ruedas traseras High Performance con cubiertas Speedlite**

Respaldo regulable en ángulo y abatible sobre el asiento con sistema de bloqueo.  
Peso \*: a partir de 78 kg.

Peso de transporte: a partir de 5,1 kg  
Peso máximo del usuario : 130 kg  
Descubra las posibilidades de personalización gracias a la fabricación especial UNIQUE que permite crear modelos ÚNICOS!  
Configure su silla con el visualizador: [www.kuschall.com](http://www.kuschall.com)  
Nos reservamos el derecho a introducir cambios técnicos sin previo aviso!  
Nos reservamos el derecho a una tolerancia de + - 1 cm en las medidas.  
Producto configurado a medida i No se admiten devoluciones !



KÜSCHALL K-SERIES 2.0 Ti : Código provisional Prescripción (comunicado): **SO027915** (Categoría SRM 030D)



\*Ancho y profundidad de asiento de 400 mm y en la configuración más ligera posible.

Ortopedia :

Nombre usuario :

Dirección usuario :

Teléfono contacto :

Dirección entrega:

Número pedido :

Cantidad pedido :

Fecha pedido :

Por favor marque su elección con una cruz :  Característica estándar  Sin cargo

**Peso usuario =**  **Kg**

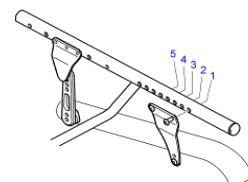
Código	Descripción	P.V.P €
DKA0067	KÜSCHALL K-SERIES 2.0 Ti	<b>3.360,00</b>
<b>UNIQUE FABRICACIÓN ESPECIAL O PERSONALIZACIÓN</b>		<b>PLAZO DE ENTREGA ADICIONAL: + 20 DÍAS</b>
DKA0000	<b>UNIQUE FABRICACIÓN ESPECIAL</b> : BAJO PRESUPUESTO (contactar con el departamento de Atención al Cliente)	
UKA0001	<b>UNIQUE - PERSONALIZACIÓN</b> VER TODAS LAS OPCIONES UKAXXXX	
<b>PACK POSICIONAMIENTO</b>		
DKA0220	<p><b>NUEVO</b></p> <p>PACK 1 - POSICIONAMIENTO &amp; PREVENCIÓN DE ULCERAS LIBRA/MX2</p> <p>INCLUYE : COJÍN MATRX LIBRA (DKA2720) RESPALDO MATRX MX2 (DKA2300 a DKA2315) CINTURÓN POSTURAL BODYPOINT EVOFLEX (DKA7810 a DKA7830)</p> <p>Anchura 360 mm solo posible con Profundidad 400/420 mm</p> <p>(NC : 1310, 1315, 1350, 1355, 1410, 1420, 2050, 2100)</p>	1.093,15
DKA0230	<p><b>NUEVO</b></p> <p>PACK 2 - POSICIONAMIENTO &amp; PREVENCIÓN DE ULCERAS LIBRA/ELITE E2</p> <p>INCLUYE : MATRX LIBRA CUSHION (DKA2720) MATRX ELITE/ELITE DEEP E2 BACKREST (DKA2320-DKA2350) BODYPOINT EVOFLEX BELT (DKA7810 a DKA7830)</p> <p>Anchura 360 mm solo posible con Profundidad 400/420 mm</p> <p>(NC : 1310, 1315, 1410, 1420, 2050, 2100 )</p>	1.093,15
<b>ASIENTO</b>		
<b>CHASIS</b> Material / Ángulo / Tipo		
DKA1040	<input checked="" type="checkbox"/> CHASIS ALUMINIO 75° (NC : 1475, 1490, 1495, 7240 )	<input checked="" type="checkbox"/>
DKA1050	CHASIS ALUMINIO 75° - ADUCCIÓN (INCURVADO) (NC : 1475, 1490, 1495, 1740, 1745, 1750, 3230, 7240 )	99,75
DKA1060	CHASIS ALUMINIO 75° + 50MM (NC : 1410, 1420, 1435, 1740, 1745, 1750, 1755, 1760 )	99,75
DKA1070	CHASIS ALUMINIO 90° (NC : 1475, 1490, 1495, 7240 )	<input type="checkbox"/>
DKA1080	CHASIS ALUMINIO 90° - ADUCCIÓN (INCURVADO) (NC : 1475, 1490, 1495, 1740, 1745, 1750, 3230, 5300, 5350, 5400, 5450, 5500, 7240 )	99,75
DKA1090	CHASIS ALUMINIO 90° +50 MM (NC : 1410, 1420, 1435, 1740, 1745, 1750, 1755, 1760)	99,75
<b>SUSPENSIÓN (consultar disponibilidad)</b>		
DKA1200	Suspensión de asiento 40-65 KG (NC : 1310, 1350, 1355, 1410, 1520, 1815, 1820, 1825, 1830, 1835, 6030, 6040, 6420, 6430, 6950 )	302,82
DKA1210	Suspensión de asiento 65-85 KG (NC : 1310, 1350, 1355, 1410, 1520, 1815, 1820, 1825, 1830, 1835, 6030, 6040, 6420, 6430, 6950 )	302,82
DKA1220	Suspensión de asiento 85-100 KG (NC : 1310, 1350, 1355, 1410, 1520, 1815, 1820, 1825, 1830, 1835, 6030, 6040, 6420, 6430, 6950 )	302,82
<b>ANCHURA ASIENTO (SW)</b>		
DKA1310	320 MM (NC : 2050, 2300 to 2357, 2610, 2630, 2710, 2720, 2740, 2742, 2744, 2746, 2748, 2750, 2760, 2770, 2780, 3405, 3420 )	32,45
DKA1315	340 MM (NC : 2300 to 2357, 2710, 2720, 2740, 2742, 2744, 2746, 2748, 2750, 2760, 2770, 2780, 3405, 3420 )	<input type="checkbox"/>
DKA1320	360 MM (NC : 2364, 2366, 2368, 2370, 2372, 2710, 2742, 2744, 2746, 2760, 2770, 2780 )	<input type="checkbox"/>
DKA1325	380 MM (NC : 2366, 2368, 2370, 2372, 2748, 2760, 2770, 2780 )	<input type="checkbox"/>
DKA1330	400 MM (NC : 2360, 2366, 2368, 2370, 2372 )	<input type="checkbox"/>



**Cinturón BODYPOINT EVOFLEX GRATIS!!!! por la compra del PACK 1 o 2**



Código	Descripción	P.V.P €
DKA1335	420 MM (NC : 2360, 2362, 2368, 2370, 2372, 2760, 2770, 2780 )	○
DKA1340	440 MM (NC : 2210, 2360, 2362, 2364, 2370, 2372, 2630, 2740, 2742 )	○
DKA1345	460 MM (NC : 2210, 2360, 2362, 2364, 2372, 2630, 2740, 2742, 2744 )	○
DKA1350	480 MM (NC : 2210, 2300, 2305, 2310, 2315, 2345, 2360, 2362, 2364, 2366, 2630, 3230, 2740, 2742, 2744, 2760, 2770, 2780 )	○
DKA1355	500 MM (NC : 2210, 2300, 2305, 2310, 2315, 2345, 2360, 2362, 2364, 2366, 2368, 2630, 3210, 3230, 2740, 2742, 2744, 2746 )	32,45
<b>PROFUNDIDAD DE ASIENTO (SD)</b>		
DKA1410	350 MM (NC: 1500, 1510, 2630, 2710, 2720, 2740, 2742, 2744, 2746, 2748, 2760, 2770, 2780, 2860, 7810, 7820, 7830 )	○
DKA1420	375 MM (NC : 2710, 2720, 2742, 2744, 2746, 2748, 2760, 2770, 2780, 7810, 7820, 7830 )	○
DKA1435	400 MM	◆
DKA1450	425 MM (NC : 2740, 2746 )	○
DKA1465	450 MM (NC : 2630, 2740, 2742 )	○
DKA1475	475 MM (NC : 2630, 2740, 2742, 2744, 2748 )	○
DKA1490	500 MM (NC : 2630, 2710, 2740, 2742, 2744, 2746, 2748, 2760 )	○
DKA1495	525 MM (NC : 2630, 2610, 2710, 2740, 2742, 2744, 2746, 2748, 2760)	32,45
<b>POSICIÓN ASIENTO (SP)</b>		
DKA1500	Posición 1 = 140 MM (la más activa)	○
DKA1510	Posición 2 = 125 MM	○
DKA1520	Posición 3 = 110 MM	◆
DKA1530	Posición 4 = 95 MM	○
DKA1540	Posición 5 = 80 MM (la más estable)	○
<b>ALTURA RESPALDO (BH)</b>		<b>Si un respaldo MATRX ha sido seleccionado, el valor abajo determina la altura de las empuñaduras (ver tabla 6)</b>
DKA1605	270 MM (NC 2325, 2330, 2331, 2350, 2355, 2357)	○
DKA1610	285 MM (NC : 2430, 2325, 2330, 2331, 2350, 2355, 2357)	○
DKA1615	300 MM (NC : 2430, 2325, 2330, 2331, 2350, 2355, 2357 )	○
DKA1620	315 MM	○
DKA1625	330 MM	Seleccionar si quiere pedir un respaldo Amtrx con puños ajustables en altura (DKA2440)
DKA1630	345 MM	○
DKA1635	360 MM	NC 2210
DKA1640	375 MM	NC 2210
DKA1645	390 MM	NC 2210
DKA1650	405 MM	NC 2210
DKA1655	420 MM	NC 2210
DKA1660	435 MM	NC 2210
DKA1665	450 MM	NC 2210
DKA1670	465 MM	NC 2210
DKA1675	480 MM	NC 2210
<b>ALTURA DELANTERA ASIENTO SUELO ( FSTF)</b>		
DKA1740	450 MM (NC : 5300, 5350, 5400, 5450, 5500 )	○
DKA1745	460 MM (NC : 5300, 5350, 5400, 5450, 5500 )	○
DKA1750	470 MM (NC : 5300, 5350, 5400, 5450, 5500 )	○
DKA1755	480 MM	○
DKA1760	490 MM	○
DKA1765	500 MM	◆
DKA1770	510 MM	○
DKA1775	520 MM	○
<b>ALTURA TRASERA ASIENTO SUELO (RSTF)</b>		
DKA1815	390 MM (NC : 3490, 3495, 6030, 6040, 6430 )	○
DKA1820	400 MM (NC : 3490, 3495, 6030, 6040 )	○
DKA1825	410 MM (NC : 3490, 3495 )	○
DKA1830	420 MM	○
DKA1835	430 MM	◆
DKA1840	440 MM	○
DKA1845	450 MM	○
DKA1850	460 MM	○
DKA1855	470 MM	○
DKA1860	480 MM	○
DKA1865	490 MM (NC : 6410 )	○
<b>LARGO DE PIERNA (LLL) Para LLL &lt; 390MM y dependiendo de la configuración, la paleta puede ir con montaje superior 75°: LLL ≤ FSTF -30MM;</b>		
DKA1918	290 MM	○
DKA1920	300 MM	○



DKA1500 a DKA1540

Código	Descripción	P.V.P €	
DKA1922	310 MM	○	
DKA1924	320 MM	○	
DKA1926	330 MM	○	
DKA1928	340 MM	○	
DKA1930	350 MM	○	
DKA1932	360 MM	○	
DKA1934	370 MM	○	
DKA1936	380 MM	○	
DKA1938	390 MM	○	
DKA1940	400 MM	○	
DKA1942	410 MM	○	
DKA1944	420 MM	○	
DKA1946	◆ 430 MM	◆	
DKA1948	440 MM	○	
DKA1950	450 MM	○	
DKA1952	460 MM	○	
DKA1954	470 MM	○	
DKA1956	480 MM	○	
<b>RESPALDO</b>			
<b>MATERIAL RESPALDO</b>			
DKA2000	Aluminio	○	
DKA2050	◆ Titanio <b>NUEVO</b> No posible con Ancho asiento 320 MM y 500 MM (NC : 2150, 2430, 7600 )	◆	
<b>TIPO RESPALDO</b>			
DKA2100	◆ Respaldo estándar, con barra soldada (NC : 2240, 2300 a 2357, 2440 )	◆	
DKA2150	Respaldo con barra soldada más baja para montar respaldos rígidos. Altura tubos de respaldo 285 mm (NC : 2210, 2220, 2230, 2430 )	○	
<b>TAPIZADO RESPALDO</b>			
DKA2210	Tapizado ligero (NC : 2300 a 2357, 2430, 2440 )	159,57	
DKA2220	◆ Tapizado ajustable tensión premium negro (NC : 2300 to 2357, 2440 )	◆	
DKA2230	Tapizado ajustable en tensión Aero back, transpirable <b>UNIQUE:</b> PERSONALIZACIÓN DE ESTAMPADO, COSTURAS O BORDADO POSIBLES (NC : 2300 to 2357, 2440 )	200,41	
DKA2240	Sin tapizado de respaldo	○	
<b>UNIQUE - COSTURA PERSONALIZADA TAPIZADO RESPALDO - SOLO CON OPCIÓN AERO-BACK (2230)</b>			
UKA2241	Amarillo Neon	160,00	
UKA2242	Rosa Neon	160,00	
UKA2243	Azul	160,00	
UKA2244	Blanco	160,00	
UKA2245	Rojo	160,00	
UKA0002	Color personalizado - Contactar con Departamento de Atención al Cliente SOLO FABRICACIÓN ESPECIAL (DKA0000)		
<b>UNIQUE - BORDADO - TAPIZADO RESPALDO - SOLO CON OPCIÓN AERO-BACK (2230)</b>			
UKA2246	Smiley	280,00	
UKA2248	Aventurero	280,00	
UKA2249	Belleza Sakura	280,00	
UKA2250	Cactus sonriente	280,00	
UKA2251	LOGO KUSCHALL	280,00	
UKA0003	Otro Diseño - Contactar con Departamento de Atención al Cliente - Gracias por mandarnos el diseño deseado por mail en formato .ai / .pdf o .png (alta resolución) SOLO FABRICACIÓN ESPECIAL (DKA0000)		
<b>UNIQUE - ESTAMPADO - TAPIZADO RESPALDO - SOLO CON OPCIÓN AERO-BACK (2230)</b>			
UKA2253	Smiley	125,00	
UKA2255	Aventurero	125,00	
UKA2256	Belleza Sakura	125,00	
UKA2257	Cactus sonriente	125,00	
UKA2259	Explosión de colores	125,00	
UKA0004	Otro Diseño - Contactar con Departamento de Atención al Cliente - Gracias por mandarnos el diseño deseado por mail en formato .ai / .pdf o .png (alta resolución) SOLO FABRICACIÓN ESPECIAL (DKA0000)		
<b>RESPALDOS MATRX</b>		<b>La altura corresponde a la altura efectiva del respaldo</b>	<b>Plazo de entrega adicional + 10 DÍAS</b>
DKA2300	Matrx MX2, altura 150 mm con fijación Quick-Release (par)	No posible con SW ≤ 340 MM & SW ≥ 480 MM Solo para usuarios hasta 113KG	(NC : 2370, 2372, 7600 ) 770,00



Código	Descripción		P.V.P €
DKA2305	Matrx MX2, altura 230 mm con fijación Quick-Release (par)	No posible con SW ≤ 340 MM & SW ≥ 480 MM Solo para usuarios hasta 113KG (NC : 2370, 2372, 7600 )	770,00
DKA2310	Matrx MX2, altura 305 mm con fijación Quick-Release (par)	No posible con SW ≤ 340 MM & SW ≥ 480 MM Solo para usuarios hasta 113KG (NC : 2370, 2372 )	770,00
DKA2315	Matrx MX2, altura 405 mm con fijación Quick-Release (par)	No posible con SW ≤ 340 MM & SW ≥ 480 MM Solo para usuarios hasta 113KG (NC : 2370, 2372 )	770,00
DKA2316	ELITE DEEP E2 , altura 160 mm con fijación Mini incluida (par)	No posible con SW ≤ 340 MM	770,00
DKA2317	ELITE DEEP E2 , altura 210 mm con fijación Mini incluida (par)	No posible con SW ≤ 340 MM	770,00
DKA2318	ELITE DEEP E2 , altura 260 mm con fijación Mini incluida (par)	No posible con SW ≤ 340 MM	770,00
DKA2320	Elite Deep E2, altura 310 mm con fijación Mini incluida (par)	No posible con SW ≤ 340 MM	770,00
DKA2322	ELITE DEEP E2, altura 360 mm con fijación Mini incluida (par)	No posible con SW ≤ 340 MM	770,00
DKA2325	Elite Deep E2, altura 410 mm con fijación Mini incluida (par)	No posible con SW ≤ 340 MM	770,00
DKA2330	Elite Deep E2, altura 460 mm con fijación Estándar incluida (par)	No posible con SW ≤ 340 MM	770,00
DKA2331	ELITE DEEP E2, altura 510 mm con fijación Estándar incluida (par)	No posible con SW ≤ 340 MM	770,00
DKA2332	ELITE E2, altura 160 mm con fijación Mini incluida (par)	No posible con SW ≤ 340 MM (NC : 7600 )	770,00
DKA2334	ELITE E2, altura 210 mm con fijación Mini incluida (par)	No posible con SW ≤ 340 MM (NC : 7600 )	770,00
DKA2335	Elite E2 Standard, altura 260 mm con fijación Mini incluida (par)	No posible con SW ≤ 340 MM (NC : 7600 )	770,00
DKA2340	Elite E2 Standard, altura 310 mm con fijación Mini incluida (par)	No posible con SW ≤ 340 MM	770,00
DKA2345	Elite E2 Standard, altura 360 mm con fijación Mini incluida (par)	No posible con SW ≤ 340 MM & SW ≥ 480 MM	770,00
DKA2350	Elite E2 Standard, 410 mm con fijación Mini incluida (par)	No posible con SW ≤ 340 MM	770,00
DKA2355	ELITE E2, altura 460 mm con fijación Estándar incluida (par)	No posible con SW ≤ 340 MM	770,00
DKA2357	ELITE E2, altura 510 mm con fijación Estándar incluida (par)	No posible con SW ≤ 340 MM	770,00
<b>ANCHURA RESPALDO MATRX</b>			
DKA2360	360 MM	Anchura de tronco indicativa: 265 MM	○
DKA2362	380 MM	Anchura de tronco indicativa: 290 MM	○
DKA2364	410 MM	Anchura de tronco indicativa: 315 MM	○
DKA2366	430 MM	Anchura de tronco indicativa: 340 MM	○
DKA2368	460 MM	Anchura de tronco indicativa: 370 MM	○
DKA2370	480 MM	Anchura de tronco indicativa: 390 MM	○
DKA2372	510 MM	Anchura de tronco indicativa: 420 MM	○
<b>PUÑOS Ver tabla nº6</b>			
DKA2400	◆ Sin puños		◆
DKA2410	◆ Puños fijos, mini		○
DKA2420	◆ Puños fijos , largos		○
DKA2430	◆ Puños ajustables en altura, montaje trasero	(NC : 3480 )	240,00
DKA2440	◆ Puños ajustables en altura, integrados	Con respaldo Matrx : montaje de los puños solo posible de 340mm a 460mm desde el asiento	216,99

**INFORMACIÓN IMPORTANTE RELATIVA A RESPALDOS MATRX o A MEDIDA**  
En caso de montar un respaldo a medida, asegúrese que la altura total del respaldo no supere el valor máximo de altura de respaldo BH de la tarifa, o sea 480 mm para la K-series



2300-2315



2316-2357



2410 2420



2430 2440



2450

Código	Descripción		P.V.P €
DKA2450	Puños plegables	No posible combinar con BH 315 hasta 330 & Reposabrazos tubulares	263,06
<b>ANGULO RESPALDO</b>			
DKA2500	74° ángulo respecto al asiento (consultar disponibilidad)		○
DKA2520	78° ángulo respecto al asiento		○
DKA2540	◆	82° ángulo respecto al asiento	◆
DKA2560	86° ángulo respecto al asiento		○
DKA2580	90° ángulo respecto al asiento		○
DKA2590	94° ángulo respecto al asiento		○
<b>ASIENTO</b>			
<b>TAPIZADO ASIENTO</b>			
DKA2600	◆	Tapizado estándar con una cincha central con cierre gancho-bucle (suave)	UNIQUE: PERSONALIZACIÓN DE COSTURA POSIBLE
DKA2601		Tapizado con una cincha central con cierre gancho-bucle (suave) y dos cinchas en las partes laterales (rugosas)	2602, 2603, 2604, 2605, 2606, 0005
DKA2610		Tapizado ajustable en tensión con una banda central cierre gancho-bucle (suave)	No posible con SD 525 MM
DKA2630		Tapizado ligero	No posible con SW > 420 MM ; SD > 425 MM
<b>UNIQUE - COSTURA PERSONALIZADA TAPIZADO ASIENTO</b>			
UKA2602	Amarillo Neon		190,00
UKA2603	Rosa Neon		190,00
UKA2604	Azul		190,00
UKA2605	Blanco		190,00
UKA2606	Rojo		190,00
UKA0005	Color personalizado - Contactar con Departamento de Atención al Cliente		SOLO FABRICACIÓN ESPECIAL (DKA0000)
<b>COJÍN ASIENTO</b>			
DKA2700	Cojín asiento estándar, 60 mm, espuma doble con visco top	(NC : 2810, 2820, 2830, 2840, 2850 )	91,86
DKA2710	FLO-TECH LITE - altura 78 mm	(NC : 2810, 2820, 2830, 2840, 2850 )	105,43
DKA2720	MATRX LIBRA (tejido negro) - altura 83 mm	No posible con SW ≤ 340 MM & SD ≤ 375 MM SW 360 MM solo posible con SD 400/425 MM	(NC : 2810, 2820, 2830, 2840, 2850 ) 323,15
DKA2740	CLASSIC VISCO cojín 375 X 400 mm - altura 75 mm	Solo para usuarios hasta 50 kg	(NC : 2810, 2820, 2830, 2840, 2850, 2860 ) 105,43
DKA2742	CLASSIC VISCO cojín 405 X 400 mm - altura 75 mm	Solo para usuarios hasta 100 kg	(NC : 2810, 2820, 2830, 2840, 2850, 2860 ) 105,43
DKA2744	CLASSIC VISCO cojín 430 X 430 mm - altura 75 mm	Solo para usuarios hasta 100 kg	(NC : 2810, 2820, 2830, 2840, 2850, 2860 ) 105,43
DKA2746	CLASSIC VISCO cojín 455 X 400 mm - altura 75 mm	Solo para usuarios hasta 100 kg	(NC : 2810, 2820, 2830, 2840, 2850, 2860 ) 105,43
DKA2748	CONTOUR VISCO NG - altura 100 mm	(NC : 2810, 2820, 2830, 2840, 2850, 2860 )	105,43
<b>BOLSA ASIENTO</b>			
DKA2800	Bolsa asiento delantera, desmontable		74,49
<b>ACCESORIOS MATRX LIBRA</b>			
<b>BASE RÍGIDA</b>			
DKA2860	Base rígida		46,81
<b>BOLSA TAPIZADO ASIENTO Para montar debajo del asiento</b>			
DKA2910	Bolsa grande		59,95
<b>REPOSAPIÉS</b>			
<b>MATERIAL REPOSAPIÉS (TUBO / PALETA)</b>			
DKA3200	Tubo reposapiés, rígido - Aluminio hidroformado	ANODIZADO UNIQUE POSIBLE (KIT N°3 UKA6962)	○
DKA3210	◆	Tubo reposapiés, rígido - Titanio	◆
DKA3220	Paleta carbono, ajustable en ángulo		(NC : 3290 ) 200,10
DKA3230	Paleta carbono abatible lateralmente, ajustable en ángulo		No posible con SW 480 - 500 MM (NC : 3290 ) 494,80
<b>CINCHAS PARA LOS PIES</b>			
DKA3290	Paleta plástico atornillada para reposapiés		59,05



2600



2601




2630



2610



2800



2700



2720



2710



2740-2746



2860



2910



3220

3230

3290



3200



3210




Código	Descripción	P.V.P €
<b>SOPORTE PARA LOS PIES</b>		
DKA3300	◆ Cincha apoya pantorrilla montada en los pescantes	◆
DKA3305	Cincha apoya pantorrilla montada en soporte	○ NO POSIBLE CON PALETAS MONTAJE SUPERIOR
<b>PROTECTORES DE ROPA, ANTISALPICADURAS, REPOSABRAZOS</b>		
<b>PROTECTORES DE ROPA / ANTISALPICADURAS (PAR)</b>		
DKA3405	Protectores de ropa abatibles, composite	○ Incrementa el ancho de asiento entre 0 y 5 mm <b>UNIQUE:</b> color transparente o NEON posibles
DKA3420	◆ Protectores de ropa abatibles, carbono <b>NUEVO</b>	◆ Incrementa el ancho de asiento entre 0 y 5 mm
DKA3440	Protectores ropa antisalpicaduras, carbono, desmontables	○ Incrementa el ancho de asiento entre 5 y 10 mm (NC : 3490, 3495 ) 250,00
DKA3450	Protectores ropa antisalpicaduras, composite, desmontables	○ Incrementa el ancho de asiento entre 5 y 10 mm (NC : 3490, 3495 )
<b>UNIQUE - Colores transparentes - Sólo para protectores de ropa de composite (3405)</b>		
UKA3422	Transparente	550,00
UKA3423	Azul Transparente	790,00
UKA3424	Amarillo Neon	790,00
UKA3425	Naranja Neon	790,00
UKA3426	Rojo Neon	790,00
UKA0006	Otro color - Contactar con Departamento de Atención al Cliente	SOLO FABRICACIÓN ESPECIAL (DKA0000)
UKA0007	Otro diseño - Contactar con Departamento de Atención al Cliente - Gracias por mandarnos el diseño deseado por mail en formato .ai / .pdf o .png (alta resolución)	SOLO FABRICACIÓN ESPECIAL (DKA0000)
<b>REPOSABRAZOS (PAR)</b>		
DKA3480	Reposabrazos tubulares, sin bloqueo, ajustables altura, desmontables, abatibles, acolchado confort	○ (NC : 6950 ) 235,24
DKA3490	Reposabrazos ajustables en altura, goma corta (forma de T)	○ No posible con RSTF < 420 MM 235,24
DKA3495	Reposabrazos ajustables en altura, goma larga (forma de T)	○ No posible con RSTF < 420 MM 235,24
<b>COLORES DE CHASIS Y PERSONALIZACIÓN (ver configurador visual Küschall para personalizar su silla K-series)</b>		
<b>COLOR CHASIS</b>		
DKA4000	Negro espacial (RAL 9005)	○ Personalización con calcomanía BOLD o TAG
DKA4010	Gris antracita (RAL 7016)	○ Personalización con calcomanía BOLD o TAG
DKA4020	Blanco puro (RAL 9016)	○ Personalización con calcomanía BOLD o TAG
DKA4030	Rojo Carmin (RAL 3002)	○ Personalización con calcomanía BOLD o TAG
DKA4040	Azul Celeste (RAL 5017)	○ Personalización con calcomanía BOLD o TAG
DKA4060	Amarillo intenso (RAL 1016) (Plazo de entrega adicional +15 días)	○ Personalización con calcomanía BOLD o TAG 270,38
DKA4100	Negro brillante (RAL 9005) (Plazo de entrega adicional +15 días)	○ Personalización con calcomanía BOLD o TAG 270,38
DKA4130	Gris plateado (RAL 9006) (Plazo de entrega adicional +15 días)	○ Personalización con calcomanía BOLD o TAG 270,38
DKA4145	Azul Noche Perlado (Plazo de entrega adicional +15 días)	○ Personalización con calcomanía BOLD o TAG 270,38
DKA4150	Rojo rubí (RAL 3003) (Plazo de entrega adicional +15 días)	○ Personalización con calcomanía BOLD o TAG 270,38
DKA4170	Naranja dinamita (Plazo de entrega adicional +15 días)	○ Personalización con calcomanía BOLD o TAG 270,38
DKA4180	Verde forestal (RAL 6029) (Plazo de entrega adicional +15 días)	○ Personalización con calcomanía BOLD o TAG 270,38
UKA4101	Espejo pulido	○ ACABADO ESMALTADO CERÁMICO DISPONIBLE NC : 4200 a 4250, 4300, 4310 799,00
UKA4102	Verde pastel	○ ACABADO ESMALTADO CERÁMICO DISPONIBLE NC : 4200 a 4250, 4300, 4310 750,00



3300



3305



3405

3420



3440

3450



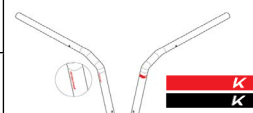
3480



3490/3495



BOLD

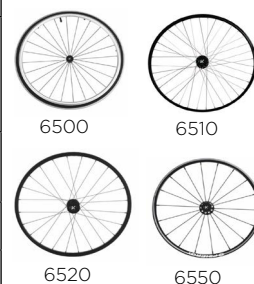


TAG

Código	Descripción			P.V.P €
UKA4103	Azul claro	ACABADO ESMALTADO CERÁMICO DISPONIBLE	NC : 4200 a 4250, 4300, 4310	750,00
UKA4104	Ciruela morado	ACABADO ESMALTADO CERÁMICO DISPONIBLE	NC : 4200 a 4250, 4300, 4310	750,00
UKA4105	Salmón	ACABADO ESMALTADO CERÁMICO DISPONIBLE	NC : 4200 a 4250, 4300, 4310	750,00
UKA0008	Otro color - Contactar con Departamento de Atención al Cliente	SOLO FABRICACIÓN ESPECIAL (DKA0000)	PLAZO DE ENTREGA ADICIONAL +15 DÍAS	
<b>UNIQUE - ACABADO ESMALTADO CERÁMICO</b>				
UKA4066	Acabado esmaltado cerámico	Solo para colores UKA4101 a UKA4105		680,00
<b>ESTILO DE CALCOMANÍA</b>				
DKA4190	BOLD	Colores <b>UNIQUE</b> DISPONIBLES	(NC : 4300, 4310 )	102,74
DKA4195	◆ TAG		(NC : 4200, 4210, 4220, 4230, 4240, 4250 )	◆
DKA4197	Sin Calcomanía (solo Logo Kuschall)		(NC : 4200, 4210, 4220, 4230, 4240, 4250, 4300, 4310 )	○
<b>COLOR DE CALCOMANÍA BOLD (calcomanías en la parte delantera de cada flanco)</b>				
DKA4200	Negro			○
DKA4210	Gris oscuro			○
DKA4220	Gris claro			○
DKA4230	Rojo			○
DKA4240	Azul			○
DKA4250	Dorado			○
UKA4252	Amarillo Neon	Pegatina en lugar de calcomanía		190,00
UKA4253	verde Neon	Pegatina en lugar de calcomanía		190,00
UKA4254	Naranja Neon	Pegatina en lugar de calcomanía		190,00
UKA4255	Rosa Neon	Pegatina en lugar de calcomanía		190,00
UKA4256	Rojo Neon	Pegatina en lugar de calcomanía		190,00
UKA0009	Otro color - Contactar con Departamento de Atención al Cliente	SOLO FABRICACIÓN ESPECIAL (DKA0000)		□
<b>COLOR DE CALCOMANÍA TAG (Un anillo con una K en el flanco izquierdo / Logo Kuschall (vertical) en el flanco izquierdo - Color negro o rojo</b>				
DKA4300	Negro			○
DKA4310	Rojo			○
<b>RUEDAS DELANTERAS</b>				
<b>RUEDAS DELANTERAS</b>				
DKA5000	3" Supersport			○
DKA5050	4" Everyday cubierta negra			○
DKA5100	4" Confort cubierta negra			○
DKA5150	4" Starec llanta negra, cubierta negra			104,99
DKA5200	4" Froglegs con llanta de aluminio negro, cubierta negra	<b>UNIQUE</b> - COLOR BUJE RUEDA FROGLEGS / RODAMIENTOS DE CERAMICA DISPONIBLES		104,99
DKA5250	4" Froglegs con llanta de aluminio plata, cubierta negra	<b>UNIQUE</b> - RODAMIENTOS DE CERAMICA DISPONIBLES		104,99
DKA5300	5" Everyday con cubierta negra			○
DKA5350	◆ 5" Confort con cubierta negra			◆
DKA5400	5" Starec llanta negra, cubierta negra			111,55
DKA5450	5" Froglegs con llanta de aluminio negro, cubierta negra	<b>UNIQUE</b> - COLOR BUJE RUEDA FROGLEGS / RODAMIENTOS DE CERAMICA DISPONIBLES		111,55
DKA5500	5" Froglegs con llanta de aluminio plata, cubierta negra	<b>UNIQUE</b> - RODAMIENTOS DE CERAMICA DISPONIBLES		111,55
<b>UNIQUE - COLOR BUJE RUEDA FROGLEGS</b>				
UKA5502	Rosa			220,00
UKA5504	Naranja			220,00
UKA5506	Azul			220,00
UKA5507	Púrpura			220,00
UKA5508	Rojo			220,00
UKA5509	Dorado			220,00
<b>UNIQUE - RODAMIENTOS DE CERAMICA</b>				
UKA5510	Rodamientos de cerámica	solo para colores UKA5502 a 5509		105,00
<b>RUEDAS TRASERAS</b>				
<b>FIJACION RUEDAS TRASERAS</b>				
DKA6020	◆ Posición ruedas traseras estándar		(NC : 6100, 6110, 6120, 6130, 6140, 6230, 6240 )	◆
DKA6030	Extensión ruedas traseras ligeras (posición 1 a 3)	No posible con RSTF < 410 MM	(NC : 6070, 6130, 6140, 6230, 6240)	256,90
DKA6040	Extensión ruedas traseras (5 posiciones)	No posible con RSTF < 410 MM	(NC : 6070)	333,98




Código	Descripción		P.V.P €
<b>EJE CAIDA - 1r EJE</b>			
DKA6050	VARIO-AX, caída ajustable 1 / 3 / 7 / 10°	(NC : 6200 , 6210 , 6220, 6270, 6550, 6950, 7230 )	505,85
DKA6060	◆ Eje estándar		◆
DKA6070	Eje carbono	(NC : 6950 )	250,00
<b>POSICION PRIMER EJE (solo cuando se selecciona Extensión de ruedas traseras)</b>			
DKA6100	1º posición delantera Cuando se selecciona un 2ndo eje, la 1a desde la parte delantera es obligatoria para el 1er eje		○
DKA6110	2º posición delantera	(NC 6230, 6240 )	○
DKA6120	3º posición delantera	(NC 6230, 6240 )	○
DKA6130	4º posición delantera	(NC 6230, 6240 )	○
DKA6140	5º posición delantera	(NC 6230, 6240 )	○
<b>CAIDA PRIMER EJE</b>			
DKA6200	0° caída	(NC : 6270 )	○
DKA6210	◆ 3° caída		◆
DKA6220	6° caída	(NC 6240, 6250, 6950 )	○
<b>SEGUNDO EJE (solo cuando se selecciona Extensión de ruedas traseras)</b>			
<b>Segundo eje en posición 5a desde parte delantera</b>			
DKA6230	Estándar	(NC: 6500, 6950)	116,28
DKA6240	VARIO-AX, caída ajustable 1 / 3 / 7 / 10°	(NC : 6250, 6260, 6270, 6500, 6950, 7230)	505,85
<b>CAIDA SEGUNDO EJE</b>			
DKA6250	0° caída		○
DKA6260	3° caída		○
DKA6270	6° caída		○
<b>EJE DESMONTAJE RÁPIDO TETRAS</b>			
DKA6300	Eje desmontaje rápido para tetras	(NC : 6550, 6551, 6552, 6553, 6554, 6950 )	114,35
<b>TAMAÑO RUEDAS TRASERAS</b>			
DKA6410	◆ 24"		◆
DKA6420	25"	(NC: 6500, 6510, 6600, 6625, 6630, 6660, 6700, 6710, 6720, 6760, 6770, 6900, 6910, 6950 )	226,41
DKA6430	26"	(NC: 6500, 6520, 6550, 6551, 6552, 6553, 6554, 6600, 6630, 6660, 6720, 6740, 6750, 6760, 6760, 6770, 6950, 7240 )	226,41
<b>RUEDAS TRASERAS</b>			
DKA6500	Ruedas activas 24" (llantas, buje y radios radiales - negros - aros aluminio, neumáticos presión 7.5 bares)	„Compatible con cualquier tipo de cubierta No compatible con otros tipos de aros“	(NC : todos los aros, 6625, 6900, 6910 )
DKA6510	Ruedas KÜSCHALL STAREC 24", 26" radios Cruzados	Llanta negra y buje negro, radios cruzados negros para ruedas 24" y 26", (NC : 6625 )	○
DKA6520	◆ Ruedas PERFORMANCE 24", 25", llanta negra, buje Starec negro, radios cruzados negros	<b>NUEVO</b>	( NC : 6660 )
DKA6550	Ruedas SPINERGY LXX, 24", 25" , llanta negra, buje negro, radios radiales negros	<b>UNIQUE</b> - Colores de radios disponibles <b>UNIQUE</b> - colores de rodamientos disponibles	( NC : 6625, 6660, 6910 )
UKA6551	24", 25" SPINERGY LITE EXTREME LX (llanta, buje y radios radiales negros) - 680g por rueda	<b>UNIQUE</b> - Color personalizada Llanta, buje, radios, posible <b>UNIQUE</b> - Rodamientos de cerámica, posible	(NC : 6660, 6910, 7900, 7910 )
UKA6552	24", 25" SPINERGY LITE EXTREME X-LACED XLX (llanta, buje y radios cruzados negros) - 660g por rueda	<b>UNIQUE</b> - Color personalizada Llanta, buje, radios, posible <b>UNIQUE</b> - Rodamientos de cerámica, posible	(NC : 6660, 6910, 7900, 7910 )
UKA6553	24", 25" SPINERGY X-LACED SPORT LITE EXTREME XSLX (llanta, buje y radios cruzados negros) - 757g por rueda	<b>UNIQUE</b> - Color personalizada Llanta, buje, radios, posible <b>UNIQUE</b> - Rodamientos de cerámica, posible	(NC : 6660, 6910, 7900, 7910 )
UKA6554	24", 25" SPINERGY CLX - Fibra de carbono (llanta, buje y radios radiales negros) , eje Starec) - 570g por rueda	<b>UNIQUE</b> - Color personalizada Llanta, buje, radios, posible <b>UNIQUE</b> - Rodamientos de cerámica, posible	(NC : 6557, 6558, 6559, 6560, 6561, 6562, 6565, 6660, 6910, 7900, 7900 )
<b>UNIQUE - COLOR ANODIZADO LLANTA RUEDA TRASERA SPINERGY</b>			
UKA6557	Azul		250,00
UKA6558	Dorado		250,00
UKA6559	Verde		250,00
UKA6560	Naranja		250,00
UKA6561	Rojo		250,00
UKA6562	Púrpura		250,00




ETRTO	
LENCO PRIMO SENTINEL :	
24" : 25-540	
25" : 25-559	
26" : 25-590	
MAXXIS LIGHT GUARD :	
24" : 25-540	
MBL SPEEDLITE :	
24" : 25-540	



Código	Descripción	P.V.P €	
<b>UNIQUE - COLOR ANODIZADO BUJE RUEDA TRASERA SPINERGY</b>			
UKA6563	Azul	250,00	
UKA6564	Dorado	250,00	
UKA6565	Plata	250,00	
UKA6566	Verde	250,00	
UKA6567	Naranja	250,00	
UKA6568	Rojo	250,00	
UKA6569	Púrpura	250,00	
<b>UNIQUE - COLOR RADIOS RUEDA TRASERA SPINERGY</b>			
UKA6570	Azul	250,00	
UKA6571	Verde	250,00	
UKA6572	Naranja	250,00	
UKA6573	Rosa	250,00	
UKA6574	Rojo	250,00	
UKA6575	Púrpura	250,00	
UKA6576	Blanco	250,00	
UKA6577	Amarillo	250,00	
<b>UNIQUE - RODAMIENTOS DE CERAMICA PARA RUEDAS SPINERGY</b>			
UKA6579	Rodamientos de cerámica	351,00	
<b>CUBIERTAS RUEDAS TRASERAS</b>			
DKA6600	24" X 1", MAXXIS LITE GUARD, Protección antipinchazo SilverShield polifibra (0,45 mm)	○	
DKA6625	24", 25", 26" X 1" MAXXIS ALPHA PROTECT (protección antipinchazo) 3 mm	72,18	
DKA6630	24" X 1" MBL SPEEDLITE - Neumático SUPERLIGERO, muy alta resistencia a los pinchazos	◆	
DKA6660	24" X 1.3/8" maciza negra (NC : 7230 )	72,18	
<b>AROS DE PROPULSIÓN UNIQUE - KITS COLORES ANODIZADOS DISPONIBLES</b>			
DKA6700	24", 26" Antideslizantes dist. 3 o 4 cm	Lengüetas largas con 2 orificios distancia 30 o 40 mm, montados a 30 mm.	173,42
DKA6710	24", 26" Acero pulido, dist. 3 cm	Lengüetas cortas con un solo orificio, distancia 30 mm.	124,07
DKA6720	24" Titanio, dist. 3 cm	Lengüetas largas con 2 orificios distancia 30 o 40 mm, montados a 30 mm.	◆
DKA6740	24", 25" Carbolife Gekko, dist. 3 cm	Lengüetas largas con 2 orificios distancia 30 o 40 mm, montados a 30 mm.	349,80
DKA6750	24", 25" Carbolife Gekko S, dist. 3 cm		349,80
DKA6760	24" Carbolife Curve L dist. 30 mm	Lengüetas largas con 2 orificios distancia 30 o 40 mm, montados a 30 mm.	330,12
DKA6770	24" Carbolife QUADRO	Lengüetas largas con 2 orificios distancia 30 o 40 mm, montados a 30 mm.	349,80
DKA6780	24", 25", 26" Aluminio ligero Gris, dist. 3 cm	Lengüetas largas con 2 orificios distancia 3 o 4 cm, montados a 30 mm	○
DKA6790	24", 25", 26" Aluminio ligero, negro, dist 3 cm	Lengüetas cortas con un solo orificio, distancia 30 mm.	○
<b>PROTECTORES RADIOS</b>			
DKA6900	24", 26" Transparentes	161,91	
DKA6910	24", 26" negros	161,91	
<b>KIT ALBER</b>			
DKA6950	Placa adaptación Twion (NC : 7500, 7510, 7520, 8200, 8210, 8300)	625,47	
<b>UNIQUE - KITS COLORES ANODIZADOS</b>			
UKA6960	<b>UNIQUE - KIT 1 - PERSONALIZACIÓN COLORES HORQUILLAS &amp; TAPA RODAMIENTOS</b>	200,00	
UKA6961	<b>UNIQUE - KIT 2 - PERSONALIZACIÓN COLOR HORQUILLA, TAPA RODAMIENTO, SOPORTE RESPALDO, EMBELLECEDORES TUBOS ASIENTO, ABRAZADERA DE FRENO</b>	410,00	
UKA6962	<b>UNIQUE - KIT 3 - PERSONALIZACIÓN COLOR HORQUILLA, TAPA RODAMIENTO, SOPORTE RESPALDO, EMBELLECEDOR TUBO ASIENTO, ABRAZADERA DE FRENO, ABRAZADERA EJE RUEDAS TRASERAS , EXTENSIÓN RUEDA TRASERA, TUBO REPOSAPIÉS</b>	587,00	
<b>UNIQUE - COLORES ANODIZADOS PREMIUM</b>			
UKA6963	Rojo	○	
UKA6964	Púrpura	○	
UKA6965	Cobre	○	
UKA6966	Verde	○	
UKA6967	Naranja	○	
UKA6968	Dorado	○	
UKA6969	Champagne	○	
UKA6970	Rosa	○	
UKA6971	Azul	○	
UKA6972	Acabado Espejo pulido	○	



Código	Descripción	P.V.P €
<b>SEGURIDAD</b>		
<b>FRENOS</b>		
DKA7210	Frenos de empuje, palanca angulada	◆
DKA7230	Frenos Performance (NC : 7300 )	137,80
DKA7240	Frenos activos (NC : 7300 )	81,03
DKA7250	Frenos Activos ligeros (NC : 7300 )	140,60
<b>PROLONGADOR PALANCA FRENO</b>		
DKA7300	Prolongador palanca freno para freno estándar	75,91
<b>OPCIONES DE SEGURIDAD</b>		
<b>ANTIVUELCO MAX. 2 ADAPTACIONES POR LADO (ADAPTACIONES=ANTIVUELCO, SOPORTE BASTONES,RUEDAS TRANSIT)</b>		
DKA7500	Antivuelco derecho	194,16
DKA7510	Antivuelco izquierdo	194,16
DKA7520	Antivuelco ambos lados (NC : 8300 )	388,32
<b>KIT TRANSPORTE</b>		
DKA7600	Kit de transporte, incluye 4 pegatinas	12,00
<b>CINTURONES</b>		
DKA7800	Cinturón estándar	97,04
DKA7810	Cinturón postural BODYPOINT EVOFLEX 2 puntos, S, FLAT-MOUNT con hebilla estándar	113,72
DKA7820	Cinturón postural BODYPOINT EVOFLEX 2 puntos, M, FLAT-MOUNT con hebilla Rehab	113,72
DKA7830	Cinturón postural BODYPOINT EVOFLEX 2 puntos, L, FLAT-MOUNT con hebilla Rehab	113,72
<b>ILUMINACIÓN PASIVA</b>		
DKA7900	Iluminación pasiva (montada en los radios)	19,47
DKA7910	Iluminación pasiva sin montar	10,82
<b>ACCESORIOS</b>		
<b>PROTECTORES CHASIS</b>		
DKA8010	Protectores chasis (parte delantera) 2 pc.	39,38
<b>SOPORTE BASTONES Max. 2 adaptaciones por lado (adaptaciones = antivuelco, soporte para bastones, ruedas transit)</b>		
DKA8200	Soporte para bastones, montaje derecha NO POSIBLE CON ANCLAJES E-MOTION	86,62
DKA8210	Soporte para bastones, montaje izquierda NO POSIBLE CON ANCLAJES E-MOTION	86,62
<b>RUEDAS TRANSIT</b>		
DKA8300	Ruedas transit	201,76
<b>OTRAS OPCIONES</b>		
DKA8500	Bomba de hinchado - Nuevo	19,67
DKA8550	Kit de herramientas	16,22
DKA8650	Bolsa de transporte para ruedas traseras	62,06
DKA8600	Set ajuste altura trasera	49,99
DKA8680	Ruedas Mountain Bike 24" con bolsa de transporte Ruedas MOUNTAIN BIKE y cubierta, con aros alu gris ; eje de extracción rápida (QR) incluidos	486,68
DKA8800	Panel pantorrilla BODYPOINT	81,11
DKA8850	Bolsa movilidad BODYPOINT	91,93



**Tabla 1: Compatibilidad rueda delantera con altura asiento delantera**

Chasis	Rueda trasera 24"			Rueda trasera 25"			Rueda trasera 26"		
	Rueda delantera			Rueda delantera			Rueda delantera		
	3"	4"	5"	3"	4"	5"	3"	4"	5"
75º corto				X			X	X	
75º Estándar									
75º + 50 mm									
90º corto			X			X			X
90º Estándar			X			X			X
90º + 50 mm			X			X			X
75º aducción									
90º aducción			X			X			X

**Tabla 2: Tipo de chasis / FSTF / diámetro de rueda trasera / UL**

Chasis	Rueda trasera 24"			Rueda trasera 25"			Rueda trasera 26"		
	FSTF	Reposapiés	Paleta monobloc abatible	FSTF	Reposapiés	Paleta monobloc abatible	FSTF	Reposapiés	Paleta monobloc abatible
75º corto	450	330-420	290-420	480	330-430	290-430	470	330-440	290-440
	460	340-430	300-430	470	340-440	300-440	480	340-450	300-450
	470	350-440	310-440	480	350-450	310-450	490	350-460	310-460
75º Estándar	480	370-450	330-450	490	370-460	330-460	500	370-470	330-470
	490	380-460	340-460	500	380-470	340-470	510	380-480	340-480
	500	390-470	350-470	510	390-480	350-480	520	390-490	350-490
75º + 50 mm	500	390-470	350-470	510	390-480	350-480	520	390-490	350-490
	510	400-480	360-480	520	400-490	360-490	530	400-500	360-500
	520	410-490	370-490	530	410-500	370-500	540	410-510	370-510
90º corto	450	330-410	290-410	480	330-420	290-420	470	330-430	290-430
	460	340-420	300-420	470	340-430	300-430	480	340-440	300-440
	470	350-430	310-430	480	350-440	310-440	490	350-450	310-450
90º Estándar	480	380-440	340-440	490	380-450	340-450	500	380-460	340-460
	490	390-450	350-450	500	390-460	350-460	510	390-470	350-470
	500	400-460	360-460	510	400-470	360-470	520	400-480	360-480
90º+ 50 mm	500	400-460	360-460	510	400-470	360-470	520	400-480	360-480
	510	410-470	370-470	520	410-480	370-480	530	410-490	370-490
	520	420-480	380-480	530	420-490	380-490	540	420-500	380-500
75º aducción	480	370-450	NC	490	370-460	NC	500	370-470	NC
	490	380-460	NC	500	380-470	NC	510	380-480	NC
	500	390-470	NC	510	390-480	NC	520	390-490	NC
90º aducción	480	390-440	NC	490	390-450	NC	500	390-460	NC
	490	400-450	NC	500	400-460	NC	510	400-470	NC
	500	410-460	NC	510	410-470	NC	520	410-480	NC

FSTF: Altura delantera Asiento-suelo

UL: largo de pierna

**Tabla 6**

RESPALDO MATRX	ALTURA RESPALDO (mm)	Puños fijos y plegables (DKA2410/2420/2450)									
		270	285	300	315	330	345	360	375	390	405 a 480
DKA2300	MATRX MX2, Altura 150 mm	OK	OK	OK	OK	OK	OK	OK	OK	OK	OK
DKA2305	MATRX MX2, Altura 230 mm	OK	OK	OK	OK	OK	OK	OK	OK	OK	OK
DKA2310	MATRX MX2, Altura 305 mm	OK	OK	OK	OK	OK	OK	OK	OK	OK	OK
DKA2315	MATRX MX2, Altura 405 mm	OK	OK	OK	OK	OK	OK	OK	OK	OK	OK
DKA2316	ELITE DEEP E2, Altura 160 mm	OK	OK	OK	OK	OK	OK	OK	OK	OK	OK
DKA2317	ELITE DEEP E2, Altura 210 mm	OK	OK	OK	OK	OK	OK	OK	OK	OK	OK
DKA2318	ELITE DEEP E2, Altura 260 mm	OK	OK	OK	OK	OK	OK	OK	OK	OK	OK
DKA2320	ELITE DEEP E2, Altura 310 mm	OK	OK	OK	OK	OK	OK	OK	OK	OK	OK
DKA2322	ELITE DEEP E2, Altura 360 mm	OK	OK	OK	OK	OK	OK	OK	OK	OK	OK
DKA2325	ELITE DEEP E2, Altura 410 mm	OK	OK	OK	OK	OK	OK	OK	OK	OK	OK
DKA2330	ELITE DEEP E2, Altura 460 mm	OK	OK	OK	OK	OK	OK	OK	OK	OK	OK
DKA2331	ELITE DEEP E2, Altura 510 mm	OK	OK	OK	OK	OK	OK	OK	OK	OK	OK
DKA2332	ELITE E2, Altura 160 mm	OK	OK	OK	OK	OK	OK	OK	OK	OK	OK
DKA2334	ELITE E2, Altura 210 mm	OK	OK	OK	OK	OK	OK	OK	OK	OK	OK
DKA2335	ELITE E2, Altura 260 mm	OK	OK	OK	OK	OK	OK	OK	OK	OK	OK
DKA2340	ELITE E2, Altura 310 mm	OK	OK	OK	OK	OK	OK	OK	OK	OK	OK
DKA2345	ELITE E2, Altura 360 mm	OK	OK	OK	OK	OK	OK	OK	OK	OK	OK
DKA2350	ELITE E2, Altura 410 mm	OK	OK	OK	OK	OK	OK	OK	OK	OK	OK
DKA2355	ELITE E2, Altura 460 mm	OK	OK	OK	OK	OK	OK	OK	OK	OK	OK
DKA2357	ELITE E2, Altura 510 mm	OK	OK	OK	OK	OK	OK	OK	OK	OK	OK

RESPALDO MATRX	ALTURA RESPALDO (mm)	Sin puños (DKA2400)									
		270	285	300	315	330	345	360	375	390	405 a 480
DKA2300	MATRX MX2, Altura 150 mm	OK	OK	OK	OK	OK	OK	OK	OK	OK	OK
DKA2305	MATRX MX2, Altura 230 mm	OK	OK	OK	OK	OK	OK	OK	OK	OK	OK
DKA2310	MATRX MX2, Altura 305 mm	OK	OK	OK	OK	OK	OK	OK	OK	OK	OK
DKA2315	MATRX MX2, Altura 405 mm	OK	OK	OK	OK	OK	OK	OK	OK	OK	OK
DKA2316	ELITE DEEP E2, Altura 160 mm	OK	OK	OK	OK	OK	OK	OK	OK	OK	OK
DKA2317	ELITE DEEP E2, Altura 210 mm	OK	OK	OK	OK	OK	OK	OK	OK	OK	OK
DKA2318	ELITE DEEP E2, Altura 260 mm	OK	OK	OK	OK	OK	OK	OK	OK	OK	OK
DKA2320	ELITE DEEP E2, Altura 310 mm	OK	OK	OK	OK	OK	OK	OK	OK	OK	OK
DKA2322	ELITE DEEP E2, Altura 360 mm	OK	OK	OK	OK	OK	OK	OK	OK	OK	OK
DKA2325	ELITE DEEP E2, Altura 410 mm	OK	OK	OK	OK	OK	OK	OK	OK	OK	OK
DKA2330	ELITE DEEP E2, Altura 460 mm	OK	OK	OK	OK	OK	OK	OK	OK	OK	OK
DKA2331	ELITE DEEP E2, Altura 510 mm	OK	OK	OK	OK	OK	OK	OK	OK	OK	OK
DKA2332	ELITE E2, Altura 160 mm	OK	OK	OK	OK	OK	OK	OK	OK	OK	OK
DKA2334	ELITE E2, Altura 210 mm	OK	OK	OK	OK	OK	OK	OK	OK	OK	OK
DKA2335	ELITE E2, Altura 260 mm	OK	OK	OK	OK	OK	OK	OK	OK	OK	OK
DKA2340	ELITE E2, Altura 310 mm	OK	OK	OK	OK	OK	OK	OK	OK	OK	OK
DKA2345	ELITE E2, Altura 360 mm	OK	OK	OK	OK	OK	OK	OK	OK	OK	OK
DKA2350	ELITE E2, Altura 410 mm	OK	OK	OK	OK	OK	OK	OK	OK	OK	OK
DKA2355	ELITE E2, Altura 460 mm	OK	OK	OK	OK	OK	OK	OK	OK	OK	OK
DKA2357	ELITE E2, Altura 510 mm	OK	OK	OK	OK	OK	OK	OK	OK	OK	OK

RESPALDO MATRX	ALTURA RESPALDO (mm)	Puños ajustables altura integrados (DKA2440)												
		270	285	300	315	330	345	360	375	390	405	420	435	450 a 480
DKA2300	MATRX MX2, Altura 150 mm	OK	OK	OK	OK	OK	OK	OK	OK	OK	OK	OK	OK	OK
DKA2305	MATRX MX2, Altura 230 mm	OK	OK	OK	OK	OK	OK	OK	OK	OK	OK	OK	OK	OK
DKA2310	MATRX MX2, Altura 305 mm	OK	OK	OK	OK	OK	OK	OK	OK	OK	OK	OK	OK	OK
DKA2315	MATRX MX2, Altura 405 mm	OK	OK	OK	OK	OK	OK	OK	OK	OK	OK	OK	OK	OK
DKA2316	ELITE DEEP E2, Altura 160 mm	OK	OK	OK	OK	OK	OK	OK	OK	OK	OK	OK	OK	OK
DKA2317	ELITE DEEP E2, Altura 210 mm	OK	OK	OK	OK	OK	OK	OK	OK	OK	OK	OK	OK	OK
DKA2318	ELITE DEEP E2, Altura 260 mm	OK	OK	OK	OK	OK	OK	OK	OK	OK	OK	OK	OK	OK
DKA2320	ELITE DEEP E2, Altura 310 mm	OK	OK	OK	OK	OK	OK	OK	OK	OK	OK	OK	OK	OK
DKA2322	ELITE DEEP E2, Altura 360 mm	OK	OK	OK	OK	OK	OK	OK	OK	OK	OK	OK	OK	OK
DKA2325	ELITE DEEP E2, Altura 410 mm	OK	OK	OK	OK	OK	OK	OK	OK	OK	OK	OK	OK	OK
DKA2330	ELITE DEEP E2, Altura 460 mm	OK	OK	OK	OK	OK	OK	OK	OK	OK	OK	OK	OK	OK
DKA2331	ELITE DEEP E2, Altura 510 mm	OK	OK	OK	OK	OK	OK	OK	OK	OK	OK	OK	OK	OK
DKA2332	ELITE E2, Altura 160 mm	OK	OK	OK	OK	OK	OK	OK	OK	OK	OK	OK	OK	OK
DKA2334	ELITE E2, Altura 210 mm	OK	OK	OK	OK	OK	OK	OK	OK	OK	OK	OK	OK	OK
DKA2335	ELITE E2, Altura 260 mm	OK	OK	OK	OK	OK	OK	OK	OK	OK	OK	OK	OK	OK
DKA2340	ELITE E2, Altura 310 mm	OK	OK	OK	OK	OK	OK	OK	OK	OK	OK	OK	OK	OK
DKA2345	ELITE E2, Altura 360 mm	OK	OK	OK	OK	OK	OK	OK	OK	OK	OK	OK	OK	OK
DKA2350	ELITE E2, Altura 410 mm	OK	OK	OK	OK	OK	OK	OK	OK	OK	OK	OK	OK	OK
DKA2355	ELITE E2, Altura 460 mm	OK	OK	OK	OK	OK	OK	OK	OK	OK	OK	OK	OK	OK
DKA2357	ELITE E2, Altura 510 mm	OK	OK	OK	OK	OK	OK	OK	OK	OK	OK	OK	OK	OK

\*Opción DKA2430 (Puños ajustables en altura, montaje trasero) es incompatible con respaldos Matrx

 OK

 No Compatible